هيـــأة الإحصـــاء
ونظـــم المعـــلومات الجغـــرافية
Commission of statistics and GIS

التقرير
الإحصائي لأهداف التنمية المستدامة
2025

قسم
احصاءات التنميه البشرية

هيـــــأة الإحصـــــاء
ونظـــم المعـــلومات الجغـــرافية
Commission of statistics and GIS

التقرير الإحصائي لأهداف التنمية المستدامة 2025

قسم إحصاءات التنمية البشرية

المحتويات

الموضوع	الصفحة
تمهيد	1
أهداف التقرير	1
منهجية التقرير	1
رؤية العراق 2030 واستراتيجية التنمية المستدامة	1
البيانات الوصفية	2
ملخص تنفيذي	2
الهدف الاول - القضاء على الفقر بجميع أشكاله في كل مكان	7
الهدف الثاني - القضاء على الجوع وتوفير الأمن الغذائي والتغذية المحسنة وتعزيز الزراعة المستدامة	12
الهدف الثالث - ضمان تمتّع الجميع بأنماط عيش صحية وبالرفاهية في جميع الأعمار	16
الهدف الرابع - ضمان أن تتاح للجميع سبل متكافئة للحصول على التعليم الجيد وتعزيز فرص التعلم مدى الحياة للجميع	25
الهدف الخامس - تحقيق المساواة بين الجنسين وتمكين كل النساء والفتيات	33
الهدف السادس - كفالة توافر المياه وخدمات الصرف الصحي للجميع وإدارتها إدارة مستدامة	38
الهدف السابع - كفالة حصول الجميع بتكلفة ميسورة على خدمات الطاقة الحديثة الموثوقة والمستدامة	43
الهدف الثامن - تعزيز النمو الاقتصادي المطرد والشامل للجميع والمستدام والعمالة الكاملة والمنتجة وتوفير العمل اللائق للجميع	46
الهدف التاسع - إقامة هياكل أساسية قادرة على الصمود وتحفيز التصنيع الشامل للجميع وتشجيع الابتكار	51
الهدف العاشر - الحد من عدم المساواة داخل البلدان وفيما بينها	55
الهدف الحادي عشر - جعل المدن والمستوطنات البشرية شاملة للجميع وآمنة وقادرة على الصمود ومستدامة	58
الهدف الثاني عشر - كفالة وجود أنماط استهلاك وإنتاج مستدامة	62
الهدف الثالث عشر - اتخاذ إجراءات عاجلة للتصدي لتغير المناخ وآثاره	65
الهدف الرابع عشر - حفظ المحيطات والبحار والموارد البحرية واستخدامها على نحو مستدام لتحقيق التنمية المستدامة	68
الهدف الخامس عشر - حماية النظم الإيكولوجية البرية وترميمها وتعزيز استخدامها على نحو مستدام وإدارة الغابات على نحو مستدام ومكافحة التصحر ووقف تدهور الأراضي وعكس مساره ووقف فقدان التنوع البيولوجي	70
الهدف السادس عشر - التشجيع على إقامة مجتمعات مسالمة لا يهمش فيها أحد من أجل تحقيق التنمية المستدامة وإتاحة إمكانية وصول الجميع إلى العدالة وبناء مؤسسات فعالة وخاضعة للمساءلة وشاملة للجميع على جميع المستويات	74
الهدف السابع عشر - تعزيز وسائل تنفيذ الشراكة العالمية وتنشيطها من أجل التنمية المستدامة	80

محتويات الجداول

الموضوع	الصفحة
جدول (1) عدد المستفيدين المشمولين برواتب شبكة الحماية الاجتماعية حسب الجنس للسنوات (2020-2024)	9
جدول (2) عدد الأشخاص المتوفين والمصابين بسبب الكوارث (الحرائق) للسنوات (2021-2024)	10
جدول (3) نسبة الإنفاق على الخدمات الأساسية (التعليم والصحة والحماية الاجتماعية) الى الانفاق الحكومي العام للسنوات (2020-2024)	11
جدول (4) معدل انتشار توقف النمو بين الأطفال دون سن الخامسة للسنوات (2016، 2018) (%)	13
جدول (5) معدل انتشار سوء التغذية بين الأطفال دون سن الخامسة للسنوات (2016، 2018) (%)	14
جدول (6) معدل الإصابة بالعوز المناعي لكل (100000) من السكان حسب الجنس للسنوات (2020-2024)	19
جدول (7) معدل الإصابة بالتهاب الكبد الوبائي B لكل (100000) من السكان للسنوات (2020-2024)	20
جدول (8) النسبة المئوية للنساء في سن الإنجاب (15-49) سنة اللاتي لبيت حاجتهن إلى تنظيم الأسرة بطرق حديثة للسنوات (2011، 2018، 2021)	22
جدول (9) معدل كثافة الأخصائيين الصحيين لكل (10000) نسمة من السكان للسنوات (2020-2024)	24
جدول (10) نسبة التلاميذ الذين يحققون على الاقل الحد الأدنى من مستوى الكفاءة في القراءة والرياضيات حسب الجنس للعام الدراسي (2024/2023)	26
جدول (11) معدلات اتمام الدراسة للمرحلة الابتدائية والمتوسطة والاعدادية والثانوية حسب الجنس للعام الدراسي (2024/2023)	27
جدول (12) الأطفال دون الخامسة الذين يسيرون على المسار الصحيح من حيث النمو للسنوات (2011، 2018)	27
جدول (13) معدل المشاركة في التعلم المنظم (قبل سنة واحدة من سن الالتحاق الرسمي بالتعليم الابتدائي) حسب الجنس للعام الدراسي (2024/2023)	28
جدول (14) معدل مشاركة الشباب والكبار في التعليم الرسمي وغير الرسمي والتدريب خلال الاثني عشر شهراً الماضية حسب الجنس للعام الدراسي (2024/2023)	28
جدول (15) نسبة الافراد بعمر (5 سنوات فأكثر) الذين لديهم مهارات في مجال استخدام تكنولوجيا المعلومات والاتصالات (الحاسوب) حسب الجنس لسنة 2022	29
جدول (16) النسبة المئوية للمدارس التي تحصل على الخدمات للعام الدراسي (2024/2023)	32
جدول (17) النسبة المئوية للمعلمين الحاصلين على التدريب للعام الدراسي (2024/2023)	32
جدول (18) النساء اللاتي تتراوح أعمارهن بين (20-24) عاما واللاتي تزوجن أو ارتبطن بشريك قبل أن يبلغن 15 عاماً و18 عاماً للسنوات (2018، 2021) (%)	35
جدول (19) الفتيات والنساء اللاتي تتراوح أعمارهن بين (15-49) عاماً اللاتي خضعن لعملية تشويه/ بتر الأعضاء التناسلية للسنوات (2011، 2018) (%)	35

الموضوع	الصفحة
جدول (20) النسبة المئوية لأفراد الأسرة المعيشية حسب مصادر مياه الشرب لسنة 2024	39
جدول (21) النسبة المئوية لأفراد الأسرة المعيشية حسب وسيلة الصرف الصحي الرئيسة لسنة 2024	40
جدول (22) النسبة المئوية لأفراد الأسرة المعيشية الذين لديهم مرفق لغسل اليدين يتوفر فيه الماء والصابون أو أي منظف آخر لسنة 2018	40
جدول (23) التغير في كفاءة استخدام المياه على مدى فترة من الزمن للسنوات (2020-2022) (دولار لكل م^3)	41
جدول (24) حجم الضغط الذي تتعرض له المياه على مدى من الزمن للسنوات (2020-2024) (%)	41
جدول (25) درجة تنفيذ الإدارة المتكاملة للموارد المائية (صفر-100) للسنوات (2016،2017،2020،2023)	41
جدول (26) نسبة مساحة الحوض العابر للحدود مع ترتيبات تشغيلية للتعاون المائي للسنوات (2020،2023)	42
جدول (27) معدل النمو السنوي لنصيب الفرد من الناتج المحلي الإجمالي الحقيقي للسنوات (2020-2024)	47
جدول (28) معدل البطالة بحسب الجنس للسنوات (2016،2018،2021،2024)	47
جدول (29) النسبة المئوية للأطفال في الفئة العمرية (5-17) سنة المنخرطين في عمالة الأطفال للسنوات (2016، 2018)	48
جدول (30) إصابات ووفيات العمل للسنوات (2022-2024)	49
جدول (31) عدد الركاب وحجم الشحنات بحسب وسيلة النقل للسنوات (2021-2024)	52
جدول (32) نسبة القيمة المضافة التصنيعية الى الناتج المحلي الإجمالي للسنوات (2020-2024)	53
جدول (33) العمالة في الصناعة التحويلية كنسبة مئوية من مجموع العمالة لسنة 2014	53
جدول (34) نسبة الصناعات الصغيرة الحجم من مجموع القيمة المضافة من الصناعات للسنوات (2020-2023)	53
جدول (35) الإنفاق على البحث والتطوير كنسبة من الناتج المحلي الإجمالي للسنوات (2018-2021)	54
جدول (36) العاملون في مجال البحث (بمكافئ الدوام الكامل) لكل مليون نسمة للسنوات (2018-2021)	54
جدول (37) نسبة السكان الذين يعيشون دون (50%) من متوسط الدخل للسنوات (2012،2018)	56
جدول (38) عدد الأشخاص المتوفين والمصابين بسبب الكوارث (الحرائق) للسنوات (2021-2024)	59

الموضوع	الصفحة
جدول (39) المتوسط السنوي لمستويات الجسيمات (الجسيمات من الفئة 2.5) في المدن للسنوات (2020-2023)	60
جدول (40) متوسط نصيب الفرد من توليد النفايات الخطرة وكمية النفايات الخطرة المتولدة للسنوات (2020-2023)	63
جدول (41) معدل إعادة التدوير وكمية المواد المعاد تدويرها على الصعيد الوطني للسنوات (2020-2023)	63
جدول (42) عدد الأشخاص المتوفين والمصابين بسبب الكوارث (الحرائق) للسنوات (2021-2024)	66
جدول (43) انبعاثات الغازات الدفيئة للسنوات (2019-2021)	67
جدول (44) كمية أسماك المياه النهرية والبحرية التي تم صيدها (طن/ سنة) للسنوات (2023-2024)	69
جدول (45) مؤشر الغطاء الأخضر الجبلي للسنوات (2017، 2018)	72
جدول (46) مؤشر القائمة الحمراء للأنواع المهددة بالانقراض للسنوات (2021-2023)	73
جدول (47) عدد ضحايا القتل العمد لكل (100000) من السكان للسنوات (2020-2024)	75
جدول (48) عدد الوفيات المتصلة بالنزاع لكل (100000) من السكان للسنوات (2020-2024)	76
جدول (49) عدد ضحايا الاتجار بالبشر لكل (100000) من السكان للسنوات (2020-2024)	77
جدول (50) نسبة المحتجزون غير المحكوم عليهم من مجموع السجناء لسنة 2024	78
جدول (51) عدد أعضاء مجلس النواب وعدد القضاة وعدد أعضاء الادعاء العام لسنة 2024	79
جدول (52) نسبة الأطفال دون سن الخامسة الذين سُجلت ولاداتهم في قيد السجل المدني للسنوات (2011، 2018)	79
جدول (53) نسبة الميزانية المحلية الممولة من الضرائب المحلية للسنوات (2020-2024)	83

محتويات الاشكال

الموضوع	الصفحة
شكل (1) نسبة الفقر للسنوات (2012، 2014، 2018، 2024)	8
شكل (2) نسبة الفقر حسب المحافظات لسنة 2024	8
شكل (3) عدد المستفيدين المشمولين برواتب شبكة الحماية الاجتماعية حسب الجنس لسنة 2024	10
شكل (4) نسبة الإنفاق على الخدمات الأساسية (التعليم والصحة والحماية الاجتماعية) الى الانفاق الحكومي العام لسنة 2024*	11
شكل (5) انفوجرافيك النسبة المئوية للأسر التي تعاني من انعدام الأمن الغذائي للسنوات (2016،2024)	13
شكل (6) معدل انتشار سوء التغذية بين الأطفال دون سن الخامسة للسنوات (2016، 2018) (%)	14
شكل (7) نسبة وفيات الامهات لكل (100000) ولادة حية للسنوات (2020-2024)	17
شكل (8) نسبة الولادات التي يشرف عليها أخصائيون صحيون مهرة للسنوات (2020-2024)	17
شكل (9) معدل وفيات الأطفال دون سن الخامسة لكل (1000) ولادة حية للسنوات (2020-2024)	18
شكل (10) معدل وفيات حديثي الولادة لكل (1000) ولادة حية للسنوات (2020-2024)	18
شكل (11) معدل الإصابة بالتدرن الرئوي لكل (100000) من السكان للسنوات (2020-2024)	19
شكل (12) الوفيات المبكرة للأمراض غير الانتقالية الرئيسة للفئة العمرية (30-70) سنة لكل (1000) من السكان للسنوات (2020-2024)	20
شكل (13) معدل وفيات الانتحار لكل (100000) من السكان للسنوات (2020-2024)	21
شكل (14) معدل الوفيات الناتجة عن الإصابات المميتة بسبب الحوادث المرورية لكل (100000) من السكان للسنوات (2020-2024)	21
شكل (15) معدل الولادات عند اليافعات (15-19) سنة لكل (1000) امرأة للسنوات (2020-2024)	22
شكل (16) معدل الوفيات الناتج عن التسمم غير المقصود لكل (100000) من السكان للسنوات (2020-2024)	23
شكل (17) انفوجرافيك نسبة التحاق البنات الى البنين في مراحل التعليم لسنة 2024	30
شكل (18) معدل الإلمام بالقراءة والكتابة للأفراد بعمر 15 سنة فأكثر حسب الجنس لسنة 2024	30
شكل (19) معدل الإلمام بالقراءة والكتابة للأفراد بعمر (15-24) سنة حسب الجنس لسنة 2024	31

الموضوع	الصفحة
شكل (20) نسبة النساء بعمر 15 سنة فأكثر اللاتي واجهن العنف من قبل أزواجهن لسنة 2021 (%)	34
شكل (21) نسبة النساء بعمر 15 سنة فأكثر اللاتي واجهن العنف من قبل الآخرين لسنة 2021 (%)	35
شكل (22) انفوجرافيك نسبة المقاعد التي تشغلها النساء في البرلمان ونسبة النساء في المناصب الادارية لسنة 2021	36
شكل (23) النسبة المئوية للنساء اللاتي تتراوح أعمارهن بين (15-49) سنة واللاتي يتخذن بأنفسهن قرارات مستنيرة بشأن العلاقات الجنسية واستخدام وسائل منع الحمل والرعاية المتعلقة بالصحة الإنجابية لسنة 2021	37
شكل (24) نسبة الأفراد بعمر 5 سنوات فأكثر الحائزين على هواتف نقالة/ خلوية حسب الجنس لسنتي 2019، 2022 (%)	37
شكل (25) انفوجرافيك النسبة المئوية لأفراد الاسرة المعيشية الذين يستفيدون من خدمات مياه الشرب التي تدار بطريقة مأمونة لسنة 2018	39
شكل (26) النسبة المئوية للمياه العادمة المعالجة الى المتولدة للسنوات (2020–2023)	40
شكل (27) انفوجرافيك النسبة المئوية لأفراد الاسرة المعيشية المستفيدين من خدمات شبكة الكهرباء العمومية لسنة 2024	44
شكل (28) نسبة الشباب بعمر (15-24) سنة غير الملتحقين بالتعليم او العمل او التدريب حسب الجنس لسنة 2021	48
شكل (29) عدد فروع المصارف لكل (100000) نسمة من البالغين للسنوات (2020-2024)	49
شكل (30) حصة العمل في الناتج المحلي الإجمالي بما في ذلك الأجور ومدفوعات الحماية الاجتماعية للسنوات (2020-2023)	57
شكل (31) النسبة المئوية للنفايات الصلبة الحضرية التي تجمع بانتظام من مجموع النفايات الصلبة للمدن للسنوات (2020-2023)	60
شكل (32) مساحة الغابات الطبيعية والاصطناعية كنسبة من مجموع مساحة اليابسة للسنوات (2020- 2023)	71
شكل (33) النسبة المئوية للأراضي المتصحرة والمهددة بالتصحر (بضمنها الأراضي الصحراوية) للسنوات (2020–2023)	72
شكل (34) انفوجرافيك النسبة المئوية للأطفال بعمر (1-14) سنة الذين تعرضوا لأي عقاب نفسي و/أو اعتداء نفسي من قبل مانحي الرعاية لسنة 2018	77
شكل (35) مجموع الإيرادات الحكومية الإجمالية كنسبة من الناتج المحلي الإجمالي للسنوات (2020-2024)	83
شكل (36) نسبة الأفراد بعمر 5 سنوات فأكثر الذين يستخدمون الإنترنت حسب الجنس لسنتي 2019، 2022	84

1. تمهيد

في العقد الأخير من خطة أهداف التنمية المستدامة 2015-2030، ما زالت الخطة تسعى جاهدة لإنقاذ الكوكب والقضاء على الفقر وفق رؤية مشتركة تتمثل في تعبئة الحكومات ودعوة الجميع للعمل الجاد لتحقيق التقدم المحرز.

وجاءت دعوة الأمم المتحدة لعقد العمل على تسريع إيجاد حلول مستدامة لجميع التحديات الكبرى إنطلاقاً من القضاء على الفقر مروراً بتحسين الواقع الصحي والتعليمي وصولاً الى تغير المناخ وعدم المساواة بين الجنسين وتحقيق العدالة الإنسانية.

2. أهداف التقرير

- رصد التقدم المحرز في تحقيق غايات وأهداف التنمية المستدامة
- رصد الفجوات ومعرفة مواطن الضعف والقوة بين مجالات التنمية المختلفة من خلال ما ترصده البيانات الوطنية المتوفرة
- رفد قاعدة بيانات أهداف التنمية المستدامة الوطنية بسلسلة زمنية من المؤشرات الوطنية على المستوى الأول تساعد راسمي السياسات وصناع القرار في معرفة التقدم المحرز في تحقيق أهداف التنمية المستدامة

3. منهجية التقرير

يقدم التقرير الإحصائي (العاشر) من تقارير أهداف التنمية المستدامة التي يصدرها قسم إحصاءات التنمية البشرية في هيأة الإحصاء ونظم المعلومات الجغرافية ضمن سلسلة تقارير دورية منذ العام 2016 لمحة عامة إحصائية عن التقدم المحرز لكل هدف من خطة أهداف التنمية المستدامة الـــ (17) عبر جمع البيانات من المصادر الوطنية للمسوح الإحصائية والسجلات الإدارية لوزارات ومؤسسات الدولة حسب مستويات التوافر للبيانات وملاحظة آثر البيانات على عمليات التخطيط ورسم السياسات بالتركيز على المؤشرات التي تحتاج لتوفير بيانات لتحقيق التنمية مستقبلاً حيث يوفر التقرير أحدث البيانات الوطنية المتوفرة في مختلف مجالات التنمية ورصد الفجوات القائمة والفرص المتاحة خلال الأعوام القادمة.

4. رؤية العراق 2030 واستراتيجية التنمية المستدامة

سعت وزارة التخطيط من ضمن مهامها الى صياغة رؤية موحدة كإطار وخارطة طريق لمشروع وطني يسمح بدمج خصوصية العراق مع غايات وأهداف التنمية المستدامة في أجندة 2030 والتي تتضمن (انسان ممكن في بلد آمن، مجتمع موحد، اقتصاد متنوع، بيئة مستدامة، العدالة والحكم الرشيد). وقد تمت الموافقة على هذه الرؤية من قبل الأمانة العامة لمجلس الوزراء الموقر بموجب الكتاب المرقم (010199) بتاريخ 2019/3/31.

5. البيانات الوصفية

للاطلاع على البيانات الوصفية ومنهجية المؤشرات الخاصة بمؤشرات اهداف التنمية المستدامة والمعتمدة من قبل الأمم المتحدة يمكن الرجوع الى موقع الأمم المتحدة اللجنة الاقتصادية والاجتماعية لغربي آسيا (الاسكوا) الخاص بأهداف التنمية المستدامة من خلال الرابط التالي.

https://www.unescwa.org/ar/tools/sdg-metadata

6. ملخص تنفيذي

- تخفيض نسبة الرجال والنساء والأطفال من جميع الأعمار الذين يعانون الفقر بجميع أبعاده وفقاً للتعاريف الوطنية بمقدار النصف على الأقل، حيث بلغت نسبة الفقر (17.5%) لسنة 2024/2023 حسب الشكل (1).
- سعت الحكومة العراقية بزيادة أكبر عدد من السكان المشمولين بالتغطية الاجتماعية حيث بلغت (2128358) وبواقع (1550867) للذكور و(577491) للإناث لسنة 2024 حسب الجدول (1).
- إنهاء جميع أشكال سوء التغذية بما في ذلك تحقيق الأهداف المتّفق عليها دولياً بشأن توقف النمو والهزال لدى الأطفال دون سن الخامسة ومعالجة الاحتياجات التغذوية للمراهقات والحوامل والمرضعات وكبار السن، اذ بلغ معدل انتشار توقف النمو بين الأطفال دون سن الخامسة من العمر (التقزم) (12.3%) لسنة 2018 حسب الجدول (4) ومعدل انتشار سوء التغذية بين الأطفال دون سن الخامسة (الهزال) (3.0%) و(زيادة الوزن) (6.1%) لسنة 2018 حسب الجدول (5) وهو ما يدعو الى السعي في وضع نهاية لجميع أشكال سوء التغذية بحلول عام 2030.
- خفض النسبة العالمية للوفيات النفاسية الى اقل من 70 حالة لكل 100000 من المواليد الاحياء حيث سجلت نسبة وفيات الأمهات (27) وفاه لكل 100000 ولاده حية لسنة 2024 حسب الشكل (7)، بينما بلغت نسبة الولادات التي يشرف عليها أخصائيون صحيون مهرة (94%) لسنة 2024 حسب الشكل (8).
- يقترب العراق بشكل كبير من وضع نهاية لوفيات حديثي الولادة والأطفال دون سن الخامسة والتي يمكن تفاديها بحلول عام 2030 ببلوغ هدف خفض وفيات حديثي الولادة على الأقل إلى (12) حالة وفاة لكل (1000) مولود حي حيث يقترب العراق بشكل كبير من هذا المعدل (13) حالة وفاة لسنة 2024 حسب الشكل (10) وكذلك خفض وفيات الأطفال دون سن الخامسة على الأقل إلى (25) حالة وفاة لكل (1000) مولود حي وفي العراق نلاحظ انخفاض المعدل الى (23) حالة وفاة لسنة 2024 حسب الشكل (9).
- يسعى العراق للقضاء نهائياً على أوبئة الإيدز والسل والملاريا والأمراض المدارية المهملة حيث يكاد يخلو العراق من أي إصابة بمرض الملاريا وتسجيل نسب متدنية جداً بالإيدز ومكافحة الالتهاب الكبدي الوبائي والأمراض المنقولة بالمياه والأمراض المعدية الأخرى وذلك قبل حلول عام 2030.

- خفض عدد الوفيات والإصابات الناجمة عن حوادث المرور إلى النصف اذ بلغ معدل الوفيات الناتجة عن الإصابات المميتة بسبب الحوادث المرورية (10) وفاة لكل (100000) من السكان لسنة 2024 حسب الشكل (14).
- يبقى ضمان أن يتمتع جميع الفتيات والفتيان بتعليم ابتدائي وثانوي مجاني ومنصف وجيّد يؤدي إلى تحقيق نتائج تعليمية ملائمة وفعالة بحلول عام 2030 حيث بلغت معدلات إتمام الدراسة للمرحلة الابتدائية (85.2%) وللمرحلة المتوسطة (80.0%) وللمرحلة الاعدادية (68.7%) وللمرحلة الثانوية (75.9%) للعام الدراسي 2024/2023 حسب الجدول (11).
- ضمان أن تتاح لجميع الفتيات والفتيان فرص الحصول على نوعية جيدة من النمو والرعاية في مرحلة الطفولة المبكرة والتعليم قبل الابتدائي حتى يكونوا جاهزين للتعليم الابتدائي بحلول عام 2030 وأشارت النسبة المئوية للأطفال دون الخامسة الذين يسيرون على المسار الصحيح من حيث النمو الى تحسن ملحوظ (79.3%) لسنة 2018 حسب الجدول (12).
- القضاء على التفاوت بين الجنسين في التعليم وضمان تكافؤ فرص الوصول إلى جميع مستويات التعليم والتدريب المهني للفئات الضعيفة بما في ذلك للأشخاص ذوي الإعاقة والأطفال الذين يعيشون في ظل أوضاع هشة بحلول عام 2030 وقد أشارت بيانات المساواة لمعدل التحاق البنات الى البنين في مراحل التعليم (التعليم الابتدائي (0.97) والتعليم المتوسط (0.99) والتعليم الاعدادي (1.22)) لسنة 2024/2023 حسب الشكل (17).
- كفالة المشاركة الكاملة والفعالة للمرأة وفرصها المتساوية مع الرجل في شغل المناصب القيادية على جميع مستويات صنع القرار في الحياة السياسية والاقتصادية والعامة حيث بلغت نسبة المقاعد التي تشغلها النساء في البرلمان العراقي (29%) ونسبة النساء في المناصب الإدارية (17.5%) لسنة 2021 حسب الشكل (22).
- تعزيز استخدام التكنولوجيا المتطورة وخاصة تكنولوجيا المعلومات والاتصالات من أجل تعزيز تمكين المرأة حيث سجلت نسبة الافراد ممن أعمارهم (5) سنوات فأكثر الذين يمتلكون جهاز الهاتف المحمول (72.5%) وللذكور (78.6%) والاناث (66.0%) لسنة 2022 حسب الشكل (24).
- تحقيق هدف حصول الجميع بشكل منصف على مياه الشرب المأمونة والميسورة التكلفة قبل حلول عام 2030 حيث بلغت النسبة المئوية لافراد الاسرة المعيشية الذين يستفيدون من خدمات مياه الشرب التي تدار بطريقة أمنة (39.2%) لسنة 2018 حسب الشكل (25).
- يشهد العراق تحسن ملحوظ في تحقيق هدف حصول الجميع على خدمات الصرف الصحي والنظافة الصحية ووضع نهاية للتغوط في العراء وإيلاء اهتمام خاص لاحتياجات النساء والفتيات ومن يعيشون في ظل أوضاع هشة قبل حلول عام 2030 حيث بلغت النسبة المئوية لافراد الاسرة المعيشية الذين يستفيدون من الإدارة

السليمة لخدمات الصرف الصحي بما فيها مرافق غسل اليدين بالصابون والمياه (97%) لسنة 2018 حسب الجدول (22).

- تسعى الحكومة الى تحسين نوعية المياه عن طريق الحد من التلوث ووقف إلقاء النفايات والمواد الكيميائية الخطرة وتقليل تسرّبها إلى أدنى حد وخفض نسبة مياه المجاري غير المعالجة إلى النصف وزيادة إعادة التدوير حيث بلغت نسبة تدفق مياه الصرف الصحي المنزلية المعالجة بطريقة آمنة (66.9%) لسنة 2023 حسب الشكل (26).
- حصول الجميع بتكلفة ميسورة على خدمات الطاقة الحديثة الموثوقة وهذا ما تشير اليه النسبة المئوية لأفراد الاسرة المعيشية المستفيدين من خدمات شبكة الكهرباء العمومية (98.0%) لسنة 2024 حسب الشكل (27).
- تحقيق العمالة الكاملة والمنتجة وتوفير العمل اللائق لجميع النساء والرجال بمن فيهم الشباب والأشخاص ذوو الإعاقة وتكافؤ الأجر لقاء العمل المتكافىء القيمة قبل حلول عام 2030 حيث نلاحظ انخفاض معدلات البطالة في العراق (13.5) لسنة 2024/2023 حسب الجدول (28).
- كان لانعكاسات الأوضاع الاقتصادية في الآونة الأخيرة بالعراق أثره على وضع الأطفال الاجتماعي ونزولهم للعمل مسجلة نسبة انخراط ممن هم بعمر (5-17) سنة في سوق العمل ارتفاعاً ملحوظاً (7.3%) لسنة 2018 حسب الجدول (29) مما يستدعي اتخاذ تدابير فورية وفعالة لضمان حظر واستئصال أسوأ أشكال عمل الأطفال بما في ذلك تجنيدهم واستخدامهم كجنود وإنهاء عمل الأطفال بجميع أشكاله.
- زيادة فرص حصول المشاريع الصناعية الصغيرة الحجم وسائر المشاريع ولاسيما في البلدان النامية على الخدمات المالية بما في ذلك الائتمانات الميسورة التكلفة وادماجها في سلاسل القيمة والأسواق حيث سجلت نسبة الصناعات الصغيرة الحجم من مجموع القيمة المضافة من الصناعات (17.1%) لسنة 2023 حسب الجدول (34).
- الحد من الأثر البيئي السلبي الفردي للمدن بطرق منها إيلاء اهتمام خاص لنوعية الهواء وإدارة نفايات البلديات وغيرها حيث بلغت النسبة المئوية للنفايات الصلبة الحضرية التي تجمع بانتظام من مجموع النفايات الصلبة للمدن (63.4%) لسنة 2023 حسب الشكل (31).
- تحقيق الإدارة السليمة بيئياً للمواد الكيميائية وجميع النفايات طوال دورة عمرها وفقاً للأطر الدولية المتفق عليها والحد كثيراً من اطلاقها في الهواء والماء والتربة من أجل التقليل الى أدنى حد من آثارها الضارة على صحة الانسان والبيئة حيث سجلت كمية النفايات الخطرة المتولدة (7361) كغم/ يوم لسنة 2023 حسب الجدول (40).
- تشكل مساحة الغابات الطبيعية والاصطناعية في العراق (1.4%) كنسبة من مجموع مساحة اليابسة لسنة 2023 حسب الشكل (32).

- مكافحة التصحر وترميم الأراضي والتربة المتدهورة بما في ذلك الأراضي المتأثرة بالتصحر والجفاف والفيضانات والسعي إلى تحقيق عالمٍ خالٍ من ظاهرة تدهور الأراضي بحلول عام 2030 حيث بلغت النسبة المئوية للأراضي المتصحرة والمهددة بالتصحر (78.7%) لسنة 2023 حسب الشكل (33).
- بلغت النسبة المئوية للأطفال الذين تتراوح أعمارهم بين (1-14) سنة الذين تعرضوا لأي عقاب نفسي و/ أو اعتداء نفسي من قبل مانحي الرعاية (80.9%) لسنة 2018 حسب الشكل (34) وهي ما تدعو الى السعي الجاد لنبذ جميع أشكال العنف ضد الأطفال وتعذيبهم.
- توفير هوية قانونية للجميع بما في ذلك تسجيل المواليد بحلول عام 2030 تعكسه النسبة المئوية المرتفعة للأطفال دون سن الخامسة من العمر والمسجلة ولاداتهم في قيد السجل المدني قرابة الـ (99%) لسنة 2018.
- التفعيل الكامل لبنك التكنولوجيا وآلية بناء القدرات في مجالات العلم والتكنولوجيا والابتكار لصالح أقل البلدان نمواً وتعزيز استخدام التكنولوجيات التمكينية ولا سيما تكنولوجيا المعلومات والاتصالات، حيث بلغت نسبة الأفراد ممن أعمارهم (5) سنوات فأكثر الذين يستخدمون الإنترنت (78.7%) وللذكور (84.7%) والاناث (72.3%) لسنة 2022 حسب الشكل (36).
- الاستفادة من المبادرات القائمة لوضع مقاييس للتقدم المحرز في تحقيق التنمية المستدامة ودعم بناء القدرات الإحصائية في البلدان النامية بحلول عام 2030، حيث جرى تنفيذ التعداد العام للسكان والمساكن في العراق في سنة 2024 وبلغت نسبة اكتمال تسجيل الولادات (98.4%) وبلغت نسبة اكتمال تسجيل الوفيات (97.0%) لسنة 2024.

الأهداف
الغايات
المؤشرات

الهدف الأول - القضاء على الفقر بجميع أشكاله في كل مكان



يدعو الهدف الأول الى القضاء على الفقر بمختلف أنواعه، بما في ذلك الفقر المدقع خلال الفترة (2015-2030) ويجب أن يتمتع الناس كافة بما في ذلك أفقرهم وأشدهم ضعفاً بمستوى أساسي من المعيشة ومن استحقاقات الحماية الاجتماعية وهذا يتطلب وجود إرادة سياسية لوضع سياسات إجتماعية تضمن إعادة التوزيع بهدف مواجهة تفاقم ظاهرة عدم المساواة والتهميش والإقصاء الاجتماعي.

الغاية 1 -2 بحلول عام 2030 تخفيض نسبة الرجال والنساء والأطفال من جميع الأعمار الذين يعانون الفقر بجميع أبعاده وفقاً للتعاريف الوطنية بمقدار النصف على الأقل

المؤشر 1 -2 -1 نسبة السكان الذين يعيشون دون خط الفقر الوطني حسب الجنس والعمر

شكل (1) نسبة الفقر للسنوات (2012، 2014، 2018، 2024)

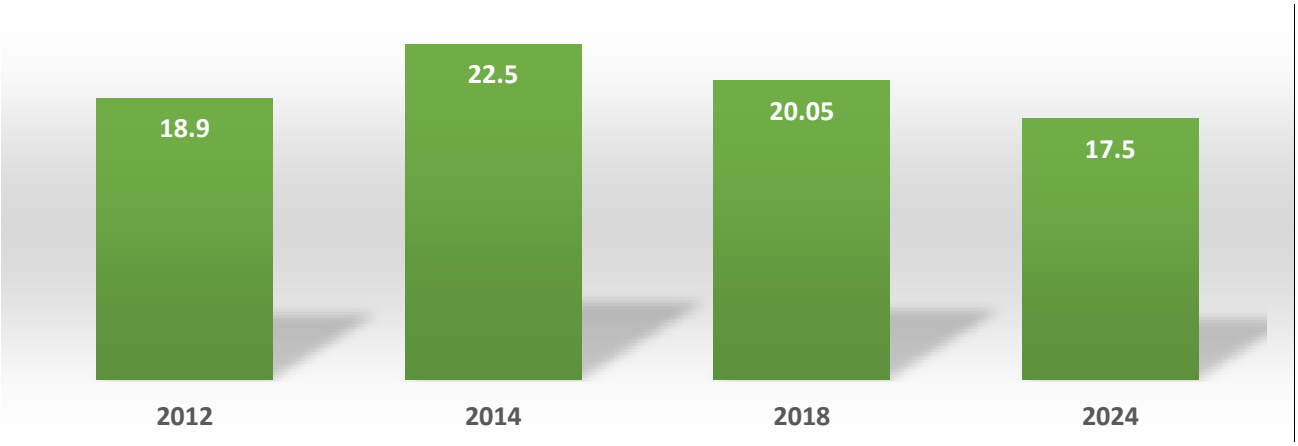

المصدر : المسح الاجتماعي والاقتصادي للأسرة في العراق 2012، 2014، 2024/2023

مسح رصد وتقويم الفقر في العراق 2018/2017

شكل (2) نسبة الفقر حسب المحافظات لسنة 2024

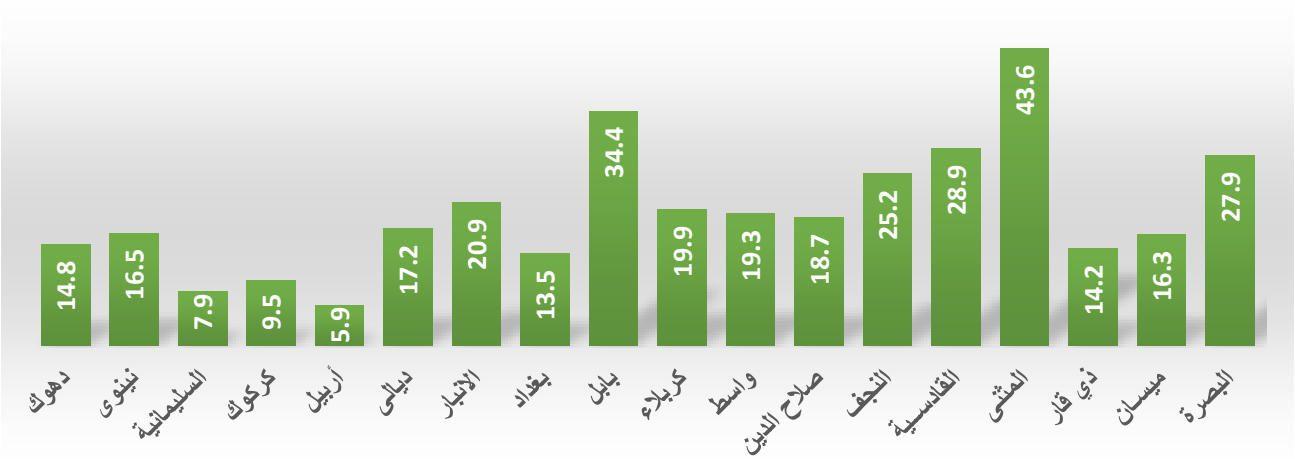

المصدر : المسح الاجتماعي والاقتصادي للأسرة في العراق لسنة 2024/2023

المؤشر 1 -2 -2 نسبة الرجال والنساء والأطفال من جميع الأعمار الذين يعانون الفقر بجميع أبعاده وفقاً للتعاريف الوطنية

- حسب دراسة الفقر متعدد الابعاد في العراق لسنة 2024 التي تم اعدادها من قبل فريق فني مشترك بين هيأة الإحصاء ونظم المعلومات الجغرافية وهيئة الإحصاء في إقليم كوردستان مع برنامج الأمم المتحدة الإنمائي وفريق مبادرة اوكسفورد (OPHI) بلغ مؤشر الفقر متعدد الأبعاد (11.0%) حيث تم الاعتماد على احتساب المؤشر من بيانات المسح الاجتماعي والاقتصادي للاسرة في العراق لسنة 2024/2023.
- حسب دراسة مؤشر الفقر الوطني المتعدد الأبعاد في العراق ومؤشر الفقر المتعدد الأبعاد المعدل للأطفال لسنة 2022 التي تم اعدادها من قبل فريق فني مشترك بين هيأة الإحصاء ونظم المعلومات الجغرافية وهيئة الإحصاء في إقليم كوردستان وفريق مبادرة اوكسفورد (OPHI) بلغ مؤشر الفقر متعدد الأبعاد (12.7%) في حين بلغ مؤشر الفقر متعدد الأبعاد المعدل للطفل (18.9%) حيث تم الاعتماد على احتساب المؤشر من بيانات المسح العنقودي متعدد المؤشرات (MICS6) لسنة 2018.

الغاية 1 -3 بحلول عام 2030 تنفيذ نظم وطنية ملائمة للحماية الاجتماعية وتدابير للجميع ووضع حدود دنيا لها، تحقيق تغطية واسعة للفقراء والضعفاء

المؤشر 1 -3 -1 نسبة السكان الذين تشملهم حدود دنيا/ نظم للحماية الاجتماعية حسب الجنس وحسب الفئات السكانية كالأطفال، العاطلين عن العمل، المسنين، الأشخاص ذوي الإعاقة، الحوامل، الأطفال حديثي الولادة، ضحايا إصابات العمل، الفقراء والضعفاء

جدول (1) عدد المستفيدين المشمولين برواتب شبكة الحماية الاجتماعية حسب الجنس للسنوات (2020-2024)

التفصيل	2020	2021	2022	2023	2024
الذكور	964,653	979,884	1,159,352	1,581,550	1,550,867
الاناث	425,263	425,492	457,905	570,001	577,491
الاجمالي	1,389,916	1,405,376	1,617,257	2,151,551	2,128,358

المصدر: وزارة العمل والشؤون الاجتماعية

شكل (3) عدد المستفيدين المشمولين برواتب شبكة الحماية الاجتماعية حسب الجنس لسنة 2024

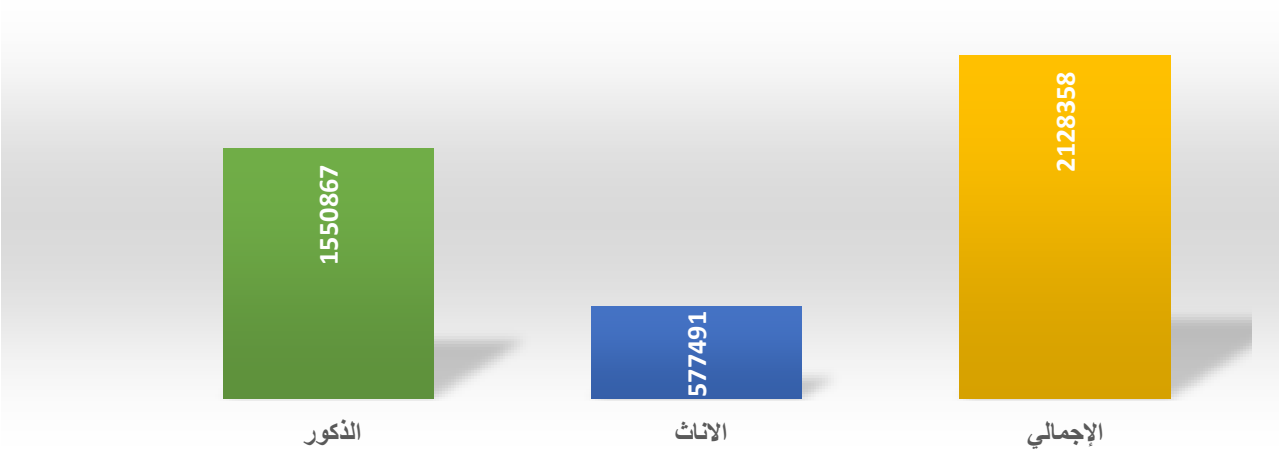

الغاية 1 -5 بحلول عام 2030 بناء قدرة الفقراء والفئات الضعيفة على الصمود والحد من تعرضهم وتأثّرهم بالظواهر المتطرفة المتصلة بالمناخ وغيرها من الهزات والكوارث الاقتصادية والاجتماعية والبيئية

المؤشر 1 -5 -1 عدد الأشخاص المتوفين والمفقودين ومن تضرروا مباشرة بسبب الكوارث من بين كل (100000) من السكان

جدول (2) عدد الأشخاص المتوفين والمصابين بسبب الكوارث (الحرائق) للسنوات (2021-2024)

السنة	عدد الأشخاص المتوفين	عدد الأشخاص المصابين
2021	261	273
2022	136	321
2023	268	345
2024	161	335

*** البيانات الواردة في الجدول تشمل الوفيات والمصابين للحرائق فقط**

المصدر: وزارة الداخلية

المؤشر 1 -5 -3 عدد البلدان التي تعتمد وتنفذ استراتيجيات وطنية للحد من مخاطر الكوارث تمشياً مع إطار سنداي للحد من مخاطر الكوارث للفترة 2015-2030

العراق يعتمد حالياً على تطبيق محاور الإستراتيجية العربية للحد من مخاطر الكوارث 2030 وبالتعاون والتنسيق مع باقي الوزارات من خلال اللجنة الوزارية التنفيذية لإطار عمل سنداي للحد من مخاطر التلوث.

الغاية 1 - A كفالة حشد موارد كبيرة من مصادر متنوعة، بوسائل منها التعاون الإنمائي المعزّز، من أجل تزويد البلدان النامية ولا سيما أقل البلدان نمواً، بما يكفيها من الوسائل التي يمكن التنبؤ بها من أجل تنفيذ برامج وسياسات ترمي إلى القضاء على الفقر بجميع أبعاده

المؤشر 1 -A-2 نسبة مجموع الإنفاق الحكومي على الخدمات الأساسية (التعليم والصحة والحماية الاجتماعية)

جدول (3) نسبة الإنفاق على الخدمات الأساسية (التعليم والصحة والحماية الاجتماعية) الى الانفاق الحكومي العام للسنوات (2024-2020)

التفصيل	2020	2021	2022	*2023	*2024
التعليم	21.0	21.5	21.2	21.4	17.9
الصحة	9.6	11.3	12.4	11.9	11.3
الحماية الاجتماعية	5.2	6.6	7.1	6.1	6.9

المصدر: مديرية الحسابات القومية
وزارة المالية
*** تقديرات أولية**

شكل (4) نسبة الإنفاق على الخدمات الأساسية (التعليم والصحة والحماية الاجتماعية) الى الانفاق الحكومي العام لسنة 2024*

المصدر: مديرية الحسابات القومية
وزارة المالية
*** تقديرات أولية**

الهدف الثاني - القضاء على الجوع وتوفير الأمن الغذائي والتغذية المحسّنة وتعزيز الزراعة المستدامة



يسعى الهدف الثاني الى القضاء على جميع اشكال الجوع وسوء التغذية والى تحقيق انتاج غذائي مستدام ولغرض تحقيق ذلك يتطلب تعزيز الزراعة المستدامة على نطاق واسع ومضاعفة الإنتاجية الزراعية وزيادة الاستثمار ليتمكن كل شخص من الحصول على مايكفي من الغذاء المحسن.

الغاية 2 -1 بحلول عام 2030 القضاء على الجوع وكفالة حصول الجميع ولا سيما الفقراء والفئات الضعيفة بمن فيهم الرضع على ما يكفيهم من الغذاء المأمون والمغذّي طوال العام

المؤشر 2 -1 -1 معدل انتشار نقص التغذية

شكل (5) انفوجرافيك النسبة المئوية للأسر التي تعاني من انعدام الأمن الغذائي للسنوات (2016،2024)



المصدر: المسح الشامل للأمن الغذائي والفئات الهشة في العراق 2016
المسح الاجتماعي والاقتصادي للأسرة في العراق لسنة 2024/2023

الغاية 2 -2 بحلول عام 2030 إنهاء جميع أشكال سوء التغذية بما في ذلك تحقيق الأهداف المتّفق عليها دولياً بشأن توقف النمو والهزال لدى الأطفال دون سن الخامسة بحلول عام 2025 ومعالجة الاحتياجات التغذوية للمراهقات والحوامل والمرضعات وكبار السن

المؤشر 2 -2 -1 معدل انتشار توقّف النمو (الطول بالنسبة للعمر <-2 نقطة من الانحراف المعياري عن متوسط معايير نمو الطفل لمنظمة الصحة العالمية) بين الأطفال دون سن الخامسة

جدول (4) معدل انتشار توقف النمو بين الأطفال دون سن الخامسة للسنوات (2016، 2018) (%)

التفصيل	2016	2018
التقزم	16.6	12.3

المصدر: المسح الشامل للأمن الغذائي والفئات الهشة في العراق 2016
المسح العنقودي متعدد المؤشرات (MICS-6) 2018

المؤشر 2 -2 -2 معدل انتشار سوء التغذية (الوزن بالنسبة للطول >+2 أو<-2 نقطة من الانحراف المعياري عن متوسط معايير نمو الطفل لمنظمة الصحة العالمية) بين الأطفال دون سن الخامسة مصنفين حسب النوع (الهزال وزيادة الوزن)

جدول (5) معدل انتشار سوء التغذية بين الأطفال دون سن الخامسة للسنوات (2016، 2018) (%)

التفصيل	2016	2018
الهزال	7.8	3.0
زيادة الوزن	7.4	6.1

المصدر: المسح الشامل للأمن الغذائي والفئات الهشة في العراق 2016
المسح العنقودي متعدد المؤشرات (MICS-6) 2018

شكل (6) معدل انتشار سوء التغذية بين الأطفال دون سن الخامسة للسنوات (2016، 2018) (%)

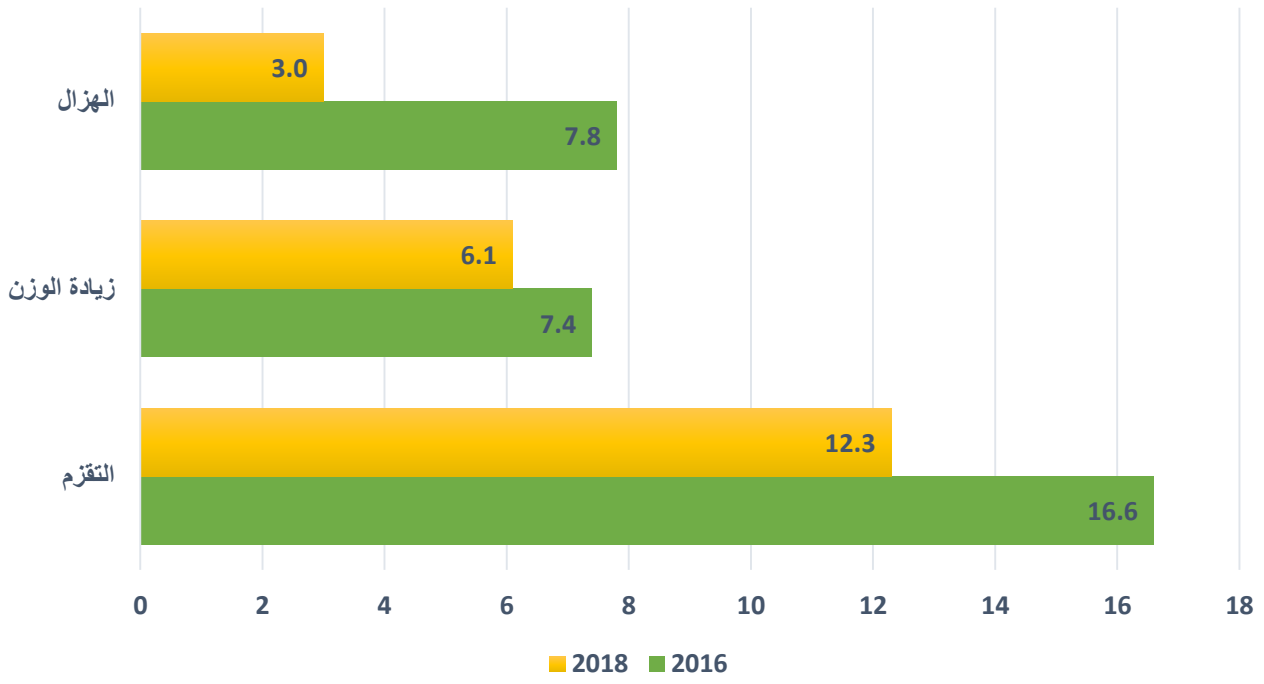

المصدر: المسح الشامل للأمن الغذائي والفئات الهشة في العراق 2016
المسح العنقودي متعدد المؤشرات (MICS-6) 2018

الغاية 2 -3 بحلول عام 2030 مضاعفة الإنتاجية الزراعية ودخل صغار منتجي الأغذية ولا سيما النساء وأفراد السكان المحليين والمزارعون الأسريون والرعاة والصيادون بوسائل تشمل كفالة المساواة في حصولهم على الأراضي وعلى موارد الإنتاج الأخرى والمدخلات والمعارف والخدمات المالية وإمكانية وصولهم إلى الأسواق وحصولهم على الفرص لتحقيق قيمة مضافة وحصولهم على فرص عمل غير زراعية

المؤشر 2 -3 -2 متوسط دخل صغار منتجي الأغذية حسب الجنس والوضع من حيث الانتماء إلى السكان المحليين

تم احتساب المؤشر من قبل فريق فني مشترك بين هيأة الإحصاء ونظم المعلومات الجغرافية وهيئة الإحصاء في إقليم كوردستان مع منظمة الأغذية والزراعة للأمم المتحدة في العراق (FAO) حيث يمثل المؤشر أداة كمية لقياس العدالة الاقتصادية وانطلاقاً من المنهجية المعتمدة لدى منظمة الأغذية والزراعة للأمم المتحدة (FAO) تم اعتماد الاسرة الزراعية كوحدة تحليل أساسية لضمان اتساق القياس مع طبيعة الأنشطة الزراعية حيث قدرت قيمة المؤشر (2661.85) بوحدة قياس القوة الشرائية للدولار لسنة 2024 وأشرت انخفاض في قيمة المؤشر مقارنة بالسنوات (2007 و2012) والذي قدر (3393.86 ، 3413.09) على التوالي.

الهدف الثالث - ضمان تمتّع الجميع بأنماط عيش صحية وبالرفاهية في جميع الأعمار



يسعى الهدف الثالث الى ضمان توفير الصحة والرفاه للجميع في كافة الاعمار من خلال تحسين الصحة الإنجابية وصحة الأم والطفل ووضع نهاية لوفيات حديثي الولادة والرضع والأطفال دون سن الخامسة التي يمكن تفاديها ووضع حد للأوبئة وانهاء الامراض السارية الرئيسية وخفض الامراض غير السارية والبيئية وتحقيق التغطية الصحية للجميع وضمان حصول الجميع على الأدوية واللقاحات الآمنة والفعالة والتي يمكن تحملها.

الغاية 3 -1 خفض النسبة العالمية للوفيات النفاسية إلى أقل من 70 حالة لكل (100000) من المواليد الأحياء

المؤشر 3 -1 -1 نسبة وفيات الأمهات

شكل (7) نسبة وفيات الامهات لكل (100000) ولادة حية للسنوات (2020-2024)

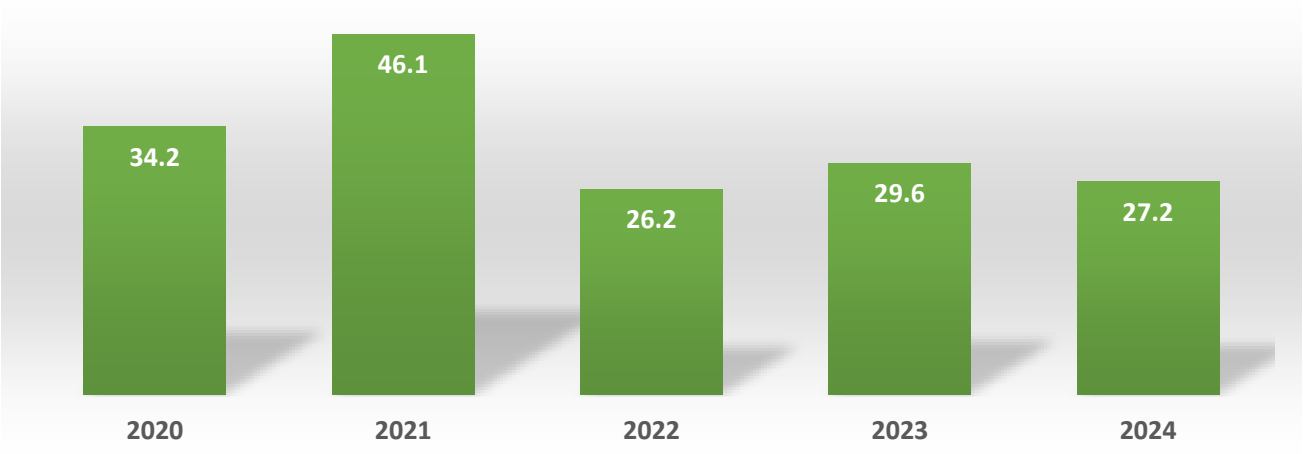

المصدر: التقرير الإحصائي السنوي لوزارة الصحة

المؤشر 3 -1 -2 نسبة الولادات التي يشرف عليها أخصائيون صحّيون مَهَرة

شكل (8) نسبة الولادات التي يشرف عليها أخصائيون صحيون مهرة للسنوات (2020-2024)

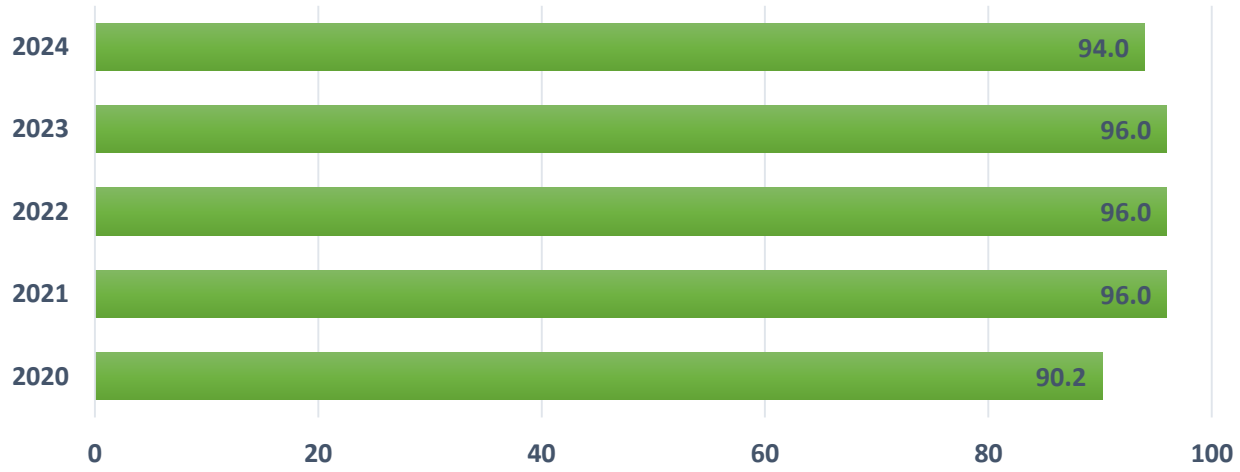

المصدر: التقرير الإحصائي السنوي لوزارة الصحة

الغاية 3 -2 بحلول عام 2030 إنهاء وفيات المواليد والأطفال دون سن الخامسة التي يمكن تفاديها بسعي جميع البلدان إلى بلوغ هدف خفض وفيات المواليد على الأقل إلى 12 حالة وفاة لكل (1000) مولود حي وخفض وفيات الأطفال دون سن الخامسة إلى 25 حالة وفاة على الأقل لكل (1000) مولود حي

المؤشر 3 -2 -1 معدل وفيات الأطفال دون سن الخامسة

شكل (9) معدل وفيات الأطفال دون سن الخامسة لكل (1000) ولادة حية للسنوات (2020-2024)

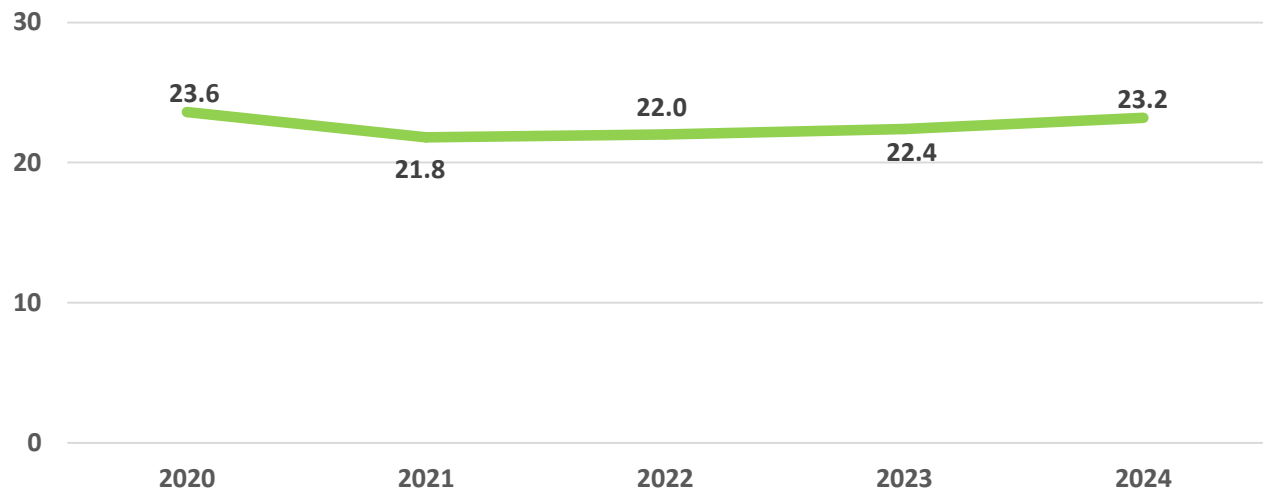

المصدر: التقرير الإحصائي السنوي لوزارة الصحة

المؤشر 3 -2 -2 معدل وفيات المواليد

شكل (10) معدل وفيات حديثي الولادة لكل (1000) ولادة حية للسنوات (2020-2024)

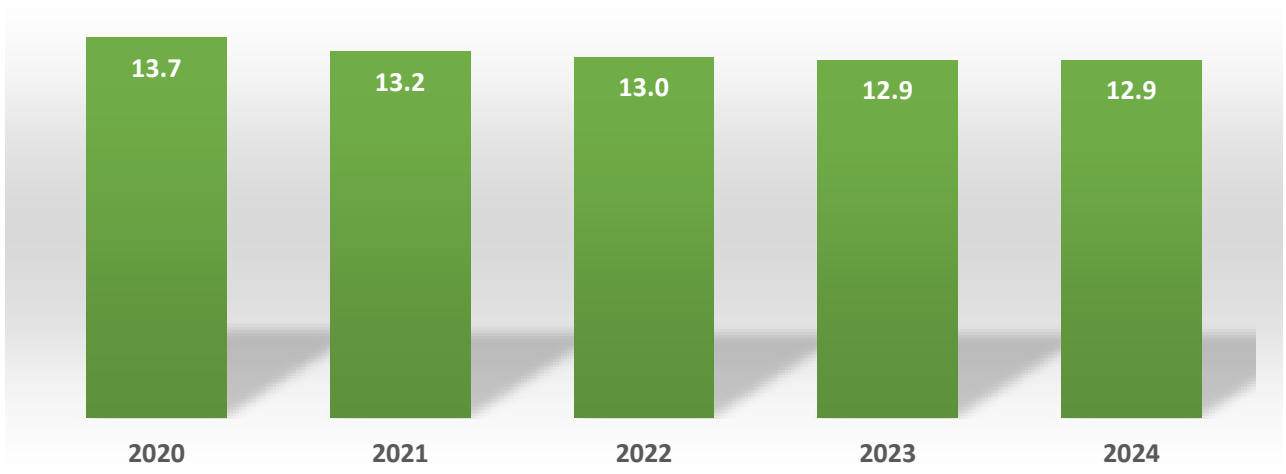

المصدر: التقرير الإحصائي السنوي لوزارة الصحة

الغاية 3 -3 بحلول عام 2030 القضاء على أوبئة نقص المناعة المكتسبة والسل والملاريا والأمراض المدارية المهملة ومكافحة الالتهاب الكبدي الوبائي والأمراض المنقولة بالمياه والأمراض المعدية الأخرى

المؤشر 3 -3 -1 عدد الإصابات الجديدة بفيروس نقص المناعة البشرية لكل (1000) شخص غير مصاب من السكان حسب الجنس والعمر والفئات الرئيسية من السكان

جدول (6) معدل الإصابة بالعوز المناعي لكل (100000) من السكان حسب الجنس للسنوات (2020-2024)

التفصيل	2020	2021	2022	2023	2024
الذكور	0.86	1.28	1.70	2.28	2.81
الإناث	0.18	0.30	0.40	0.49	0.67
الإجمالي	0.52	0.80	1.06	1.39	1.75

المصدر: التقرير الإحصائي السنوي لوزارة الصحة

المؤشر 3 -3 -2 معدل انتشار داء السل لكل (100000) من السكان

شكل (11) معدل الإصابة بالتدرن الرئوي لكل (100000) من السكان للسنوات (2020-2024)

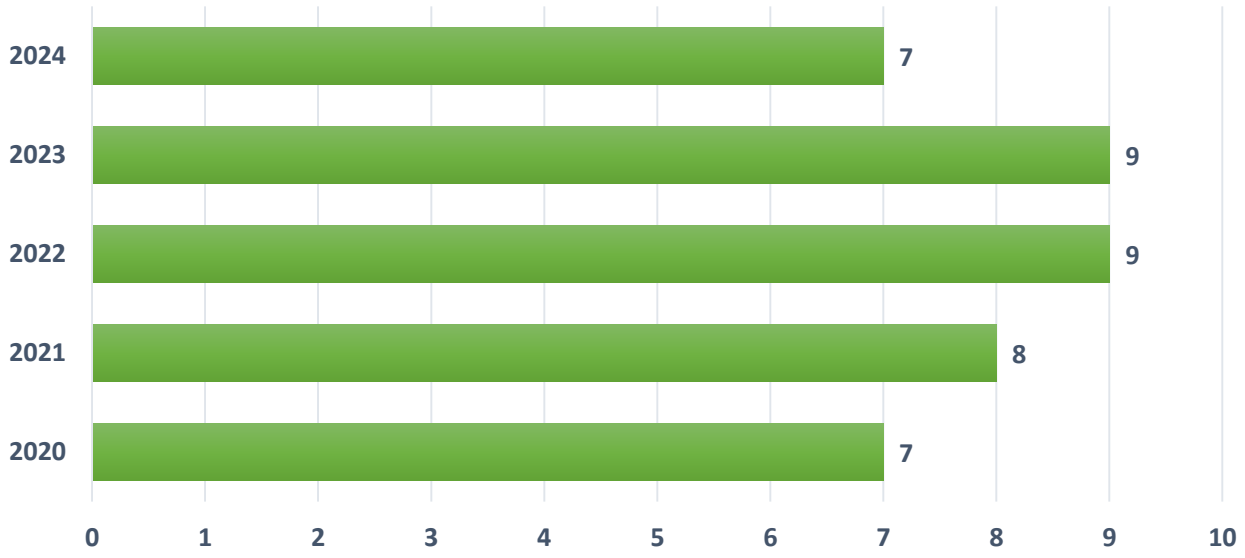

المصدر: التقرير الإحصائي السنوي لوزارة الصحة

المؤشر 3 -3 -3 عدد حالات الإصابة بالملاريا لكل (1000) من السكان

حسب بيانات وزارة الصحة لم تسجل أي حالات إصابة بمرض الملاريا بين السكان لسنة 2024.

المؤشر 3 -3 -4 عدد الإصابات بأمراض التهاب الكبد الوبائي B لكل (100000) من السكان

جدول (7) معدل الإصابة بالتهاب الكبد الوبائي B لكل (100000) من السكان للسنوات (2020-2024)

2020	2021	2022	2023	2024
1.4	2.4	4.8	2.9	11.3

المصدر: التقرير الإحصائي السنوي لوزارة الصحة

الغاية 3 -4 بحلول عام 2030 خفض الوفيات المبكرة الناجمة عن الأمراض غير المعدية بمقدار الثلث بتوفير الوقاية والعلاج وتعزيز الصحة والسلامة العقلية

المؤشر 3 -4 -1 معدل الوفيات الناجمة عن أمراض القلب والأوعية الدموية والسرطان وداء السكري والأمراض التنفسية المزمنة

شكل (12) الوفيات المبكرة للأمراض غير الانتقالية الرئيسة للفئة العمرية (30-70) سنة لكل (1000) من السكان للسنوات (2020-2024)

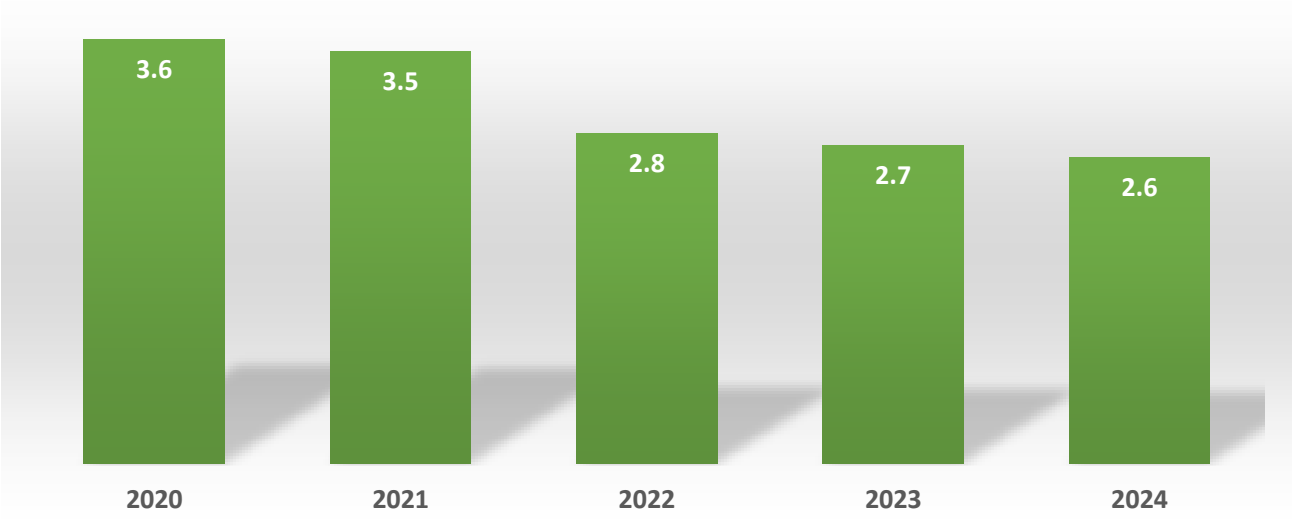

المصدر: التقرير الإحصائي السنوي لوزارة الصحة

المؤشر 3 -4 -2 معدل وفيات الانتحار

شكل (13) معدل وفيات الانتحار لكل (100000) من السكان للسنوات (2020-2024)

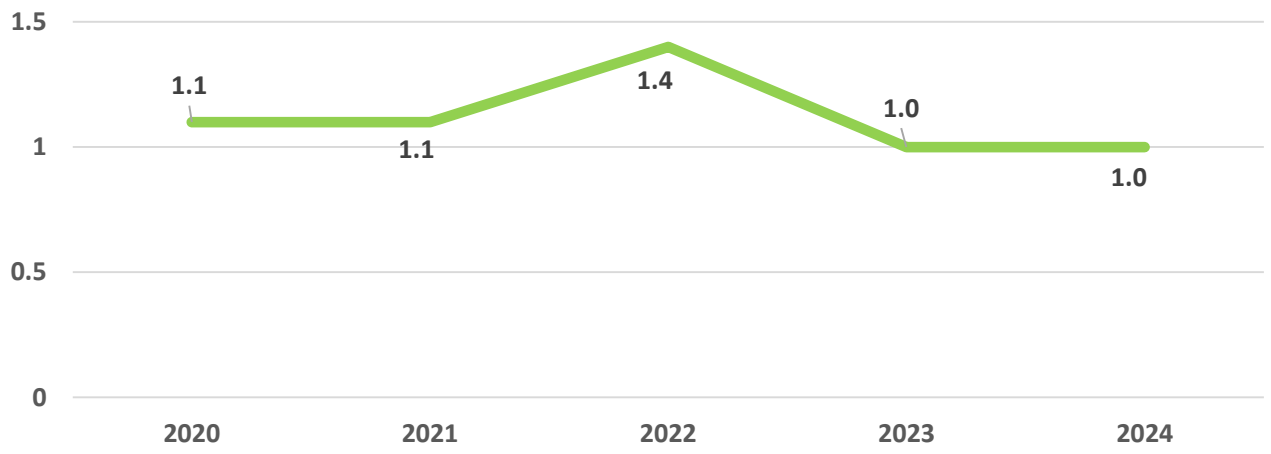

*** البيانات بدون إقليم كوردستان**

المصدر: التقرير الإحصائي السنوي لوزارة الصحة

الغاية 3 -6 بحلول عام 2020 خفض عدد الوفيات والإصابات الناجمة عن حوادث المرور على الصعيد العالمي إلى النصف

المؤشر 3 -6 -1 معدلات الوفيات الناجمة عن الإصابات جراء حوادث المرور على الطرق

شكل (14) معدل الوفيات الناتجة عن الإصابات المميتة بسبب الحوادث المرورية لكل (100000) من السكان للسنوات (2020-2024)

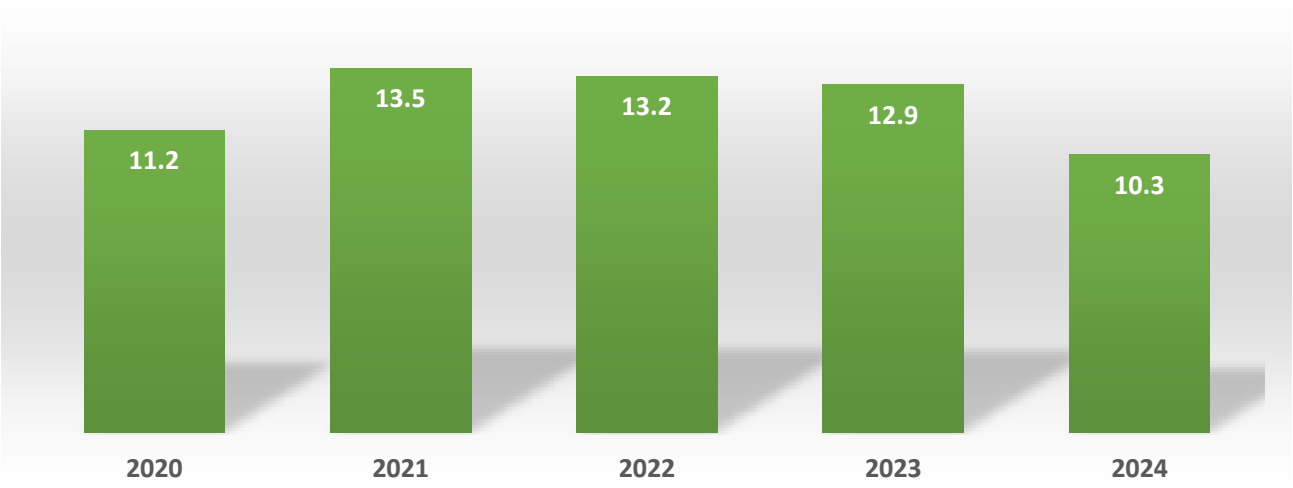

المصدر: التقرير الإحصائي السنوي لوزارة الصحة

الغاية 3 -7 بحلول عام 2030 ضمان حصول الجميع على خدمات رعاية الصحة الجنسية والإنجابية بما في ذلك خدمات ومعلومات تنظيم الأسرة والتثقيف بشأنها وإدماج الصحة الإنجابية في الاستراتيجيات والبرامج الوطنية

المؤشر 3 -7 -1 نسبة النساء اللاتي في سن الإنجاب (15-49) سنة واللاتي لُبّيت حاجتُهن إلى تنظيم الأسرة بطرق حديثة

جدول (8) النسبة المئوية للنساء في سن الإنجاب (15-49) سنة اللاتي لبيت حاجتهن إلى تنظيم الأسرة بطرق حديثة للسنوات (2011، 2018، 2021)

2011	2018	2021
33.6	53.8	73.6

المصدر: المسح العنقودي متعدد المؤشرات (MICS-6) 2011، 2018
المسح المتكامل للأوضاع الاجتماعية والصحية للمرأة في العراق 2021

المؤشر 3 -7 -2 معدل الولادات لدى المراهقات (10-14 سنة و15-19 سنة) لكل (1000) امرأة في تلك الفئة العمرية

شكل (15) معدل الولادات عند اليافعات (15-19) سنة لكل (1000) امرأة للسنوات (2020-2024)

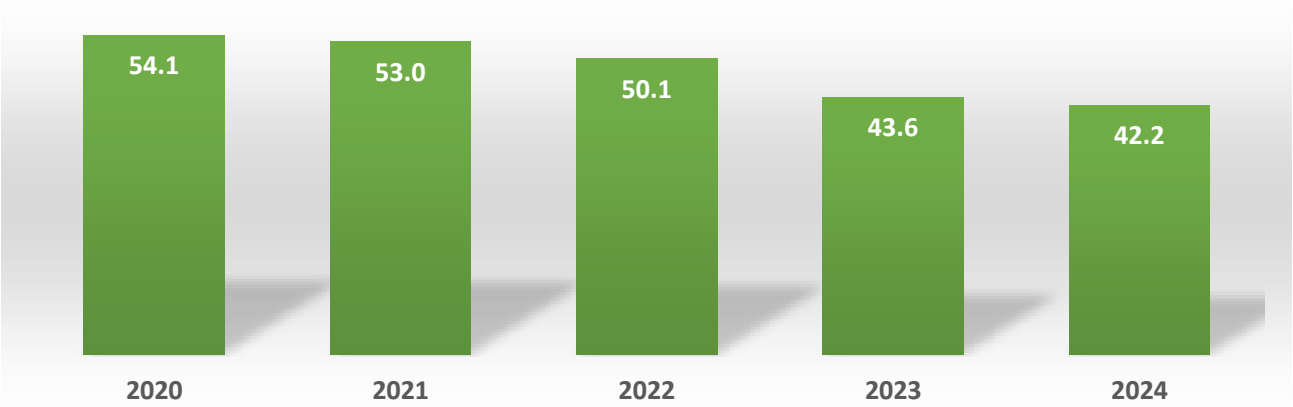

*** البيانات بدون إقليم كوردستان**
المصدر: التقرير الإحصائي السنوي لوزارة الصحة

الغاية 3 -8 تحقيق التغطية الصحية الشاملة بما في ذلك الحماية من المخاطر المالية وإمكانية الحصول على خدمات الرعاية الصحية الأساسية الجيدة وإمكانية حصول الجميع على الأدوية واللقاحات الأساسية المأمونة والجيّدة والفعالة والميسورة التكلفة

المؤشر 3 -8 -1 نسبة السكان المستهدفين المشمولين بالخدمات الصحية الأساسية

بلغت نسبة تغطية الخدمات الصحية الأساسية (خدمات الرعاية، لقاحات، خدمات عيون، خدمات الامراض الانتقالية وغير الانتقالية، خدمات الاسنان، خدمات الراقدين) حسب بيانات وزارة الصحة (65.7%) لسنة 2024.

الغاية 3 -9 بحلول عام 2030 الحد بقدر كبير من عدد الوفيات والأمراض الناجمة عن التعرّض للمواد الكيميائية الخطرة وتلوّث الهواء والماء والتربة

المؤشر 3 -9 -3 معدل الوفيات المنسوب إلى التسمم غير المتعمد

شكل (16) معدل الوفيات الناتج عن التسمم غير المقصود لكل (100000) من السكان للسنوات (2020-2024)

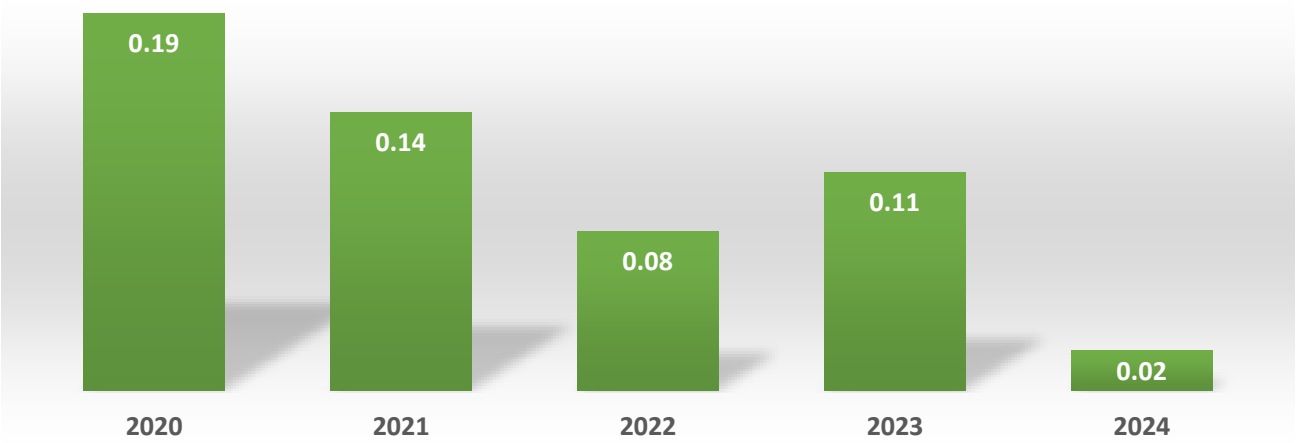

*** البيانات بدون إقليم كوردستان**

المصدر: التقرير الإحصائي السنوي لوزارة الصحة

الغاية 3 - A تعزيز تنفيذ اتفاقية منظمة الصحة العالمية الإطارية بشأن مكافحة التبغ في جميع البلدان حسب الاقتضاء

المؤشر 3 -A- 1 معدل انتشار تعاطي التبغ حالياً بين الأشخاص الذين تبلغ أعمارهم 15 سنة فأكثر

حسب نتائج المسح المتكامل للأوضاع الاجتماعية والصحية للمرأة في العراق بلغت نسبة النساء بعمر 15 سنة فأكثر اللاتي يمارسن التدخين (2.1%) لسنة 2021.

الغاية 3 – B دعم البحث والتطوير في مجال اللقاحات والأدوية للأمراض المعدية وغير المعدية التي تتعرض لها البلدان النامية في المقام الأول وتوفير إمكانية الحصول على الأدوية واللقاحات الأساسية بأسعار معقولة وفقاً لإعلان الدوحة بشأن الاتفاق المتعلق بالجوانب المتصلة بالتجارة من حقوق الملكية الفكرية وبالصحة العامة، الذي يؤكد حق البلدان النامية في الاستفادة بالكامل من الأحكام الواردة في الاتفاق بشأن الجوانب المتصلة بالتجارة من حقوق الملكية الفكرية المتعلقة بأوجه المرونة اللازمة لحماية الصحة العامة ولا سيما العمل من أجل إمكانية حصول الجميع على الأدوية

المؤشر 3 -B- 1 نسبة السكان المستهدفين المستفيدين من جميع اللقاحات المشمولة بالبرنامج الوطني لبلدهم

أشارت بيانات وزارة الصحة فيما يخص مؤشرات التحصين ضد الامراض الانتقالية المستهدفة للرضع حيث بلغت نسبة لقاح البي سي جي (94%) ونسبة لقاح شلل الأطفال الجرعة الثالثة (90%) ونسبة لقاح الحصبة المختلطة الجرعة الاولى (96%) ونسبة لقاح التهاب الكبد الفيروسي B (87%) لسنة 2024.

الغاية 3 -C تحقيق زيادة كبيرة في تمويل قطاع الصحة وتوظيف قوى عاملة في هذا القطاع وتطويرها وتدريبها واستبقائها في البلدان النامية وبخاصة في أقل البلدان نمواً والدول الجزرية الصغيرة النامية

المؤشر 3 -C- 1 معدل كثافة الأخصائيين الصحيين وتوزيعهم

جدول (9) معدل كثافة الأخصائيين الصحيين لكل (10000) نسمة من السكان للسنوات (2020-2024)

التفصيل	2020	2021	2022	2023	2024
الأطباء الكلي	9.7	10.3	10.7	11.1	11.1
أطباء الاسنان	3.5	4.6	5.2	7.1	6.2
الصيادلة	4.1	5.2	6.5	7.1	7.8
الملاكات التمريضية	22.4	24.0	25.9	26.7	28.1
ذوي المهن الصحية	22.5	26.7	28.3	34.7	25.7
الملاكات المختبرية	3.4	3.6	4.4	4.7	5.9
المساعدون الصحيون	0.8	0.5	0.5	0.5	0.03

المصدر: التقرير الإحصائي السنوي لوزارة الصحة

الهدف الرابع - ضمان أن تتاح للجميع سبل متكافئة للحصول على التعليم الجيد وتعزيز فرص التعلم مدى الحياة للجميع



يسعى الهدف الرابع الى ضمان أن يتمتع جميع البنات والبنين والفتيات والفتيان بتعليم منصف وجيد مما يؤدي إلى تحقيق نتائج تعليمية ملائمة وفعالة بحلول عام 2030 للنهوض بعجلة التقدم. بالإضافة الى اكتساب المهارات التأسيسية والمهارات الأعلى درجة وتحقيق المزيد من الوصول الى التعليم والتدريب التقني والمهني وبصورة اكثر انصافاً والتدريب طوال الحياة والمهارات والمعارف والقيم اللازمة للتعامل جيداً مع المجتمع والمساهمة فيه.

الغاية 4 -1 بحلول عام 2030 ضمان أن يتمتع جميع الفتيات والفتيان بتعليم ابتدائي وثانوي مجاني ومنصف وجيد يؤدي إلى تحقيق نتائج تعليمية ملائمة وفعالة

المؤشر 4 -1 -1 نسبة الأطفال والشباب (أ) في الصف الثاني/الثالث و(ب) في نهاية المرحلة الابتدائية و(ج) في نهاية المرحلة الأولى من التعليم الثانوي الذين يحققون على الأقل الحد الأدنى من مستوى الكفاءة في '1' القراءة و '2' الرياضيات حسب الجنس

جدول (10) نسبة التلاميذ الذين يحققون على الاقل الحد الأدنى من مستوى الكفاءة في القراءة والرياضيات حسب الجنس للعام الدراسي (2024/2023)

التفصيل	الذكور	الاناث	الاجمالي
الصف الثاني الابتدائي	90.0	92.8	91.4
الصف الثالث الابتدائي	90.1	91.9	90.9
الصف السادس الابتدائي	76.1	84.7	80.2
الصف الثالث متوسط	80.1	90.4	84.8

المصدر: وزارة التربية

المؤشر 4 -1 -2 معدل إكمال الدراسة (التعليم الابتدائي والتعليم الإعدادي والتعليم الثانوي)

جدول (11) معدلات اتمام الدراسة للمرحلة الابتدائية والمتوسطة والاعدادية والثانوية حسب الجنس للعام الدراسي (2024/2023)

التفصيل	الذكور	الاناث	الاجمالي
المرحلة الابتدائية	83.7	86.8	85.2
المرحلة المتوسطة	76.3	84.2	80.0
المرحلة الإعدادية	65.4	71.9	68.7
المرحلة الثانوية	72.5	79.5	75.9

المصدر: وزارة التربية

الغاية 4 -2 بحلول عام 2030 كفالة أن تتاح لجميع الفتيات والفتيان فرص الحصول على نوعية جيدة من النمو والرعاية في مرحلة الطفولة المبكرة والتعليم قبل الابتدائي حتى يكونوا جاهزين للتعليم الابتدائي

المؤشر 4 -2 -1 نسبة الأطفال من الفئة العمرية (24-59) شهراً الذين هم ماضون على المسار الصحيح من حيث النمو في مجالات الصحة والتعلم والرفاه النفسي والاجتماعي حسب الجنس

جدول (12) الأطفال دون الخامسة الذين يسيرون على المسار الصحيح من حيث النمو للسنوات (2011، 2018)

التفصيل	2011	2018
الذكور	67.8	78.4
الاناث	75.6	80.2
الإجمالي	71.6	79.3

المصدر: المسح العنقودي متعدد المؤشرات (MICS-6) 2011، 2018

المؤشر 4 -2 -2 معدل المشاركة في التعلم المنظم (قبل سنة واحدة من سن الالتحاق الرسمي بالتعليم الابتدائي) حسب الجنس

جدول (13) معدل المشاركة في التعلم المنظم (قبل سنة واحدة من سن الالتحاق الرسمي بالتعليم الابتدائي) حسب الجنس للعام الدراسي (2024/2023)

التفصيل	الذكور	الاناث	الاجمالي
معدل المشاركة في التعلم المنظم	9.7	10.3	10.0

المصدر: وزارة التربية

الغاية 4 -3 بحلول عام 2030 كفالة تكافؤ فرص جميع النساء والرجال في الحصول على التعليم التقني والمهني والتعليم العالي الجيد والميسور التكلفة بما في ذلك التعليم الجامعي

المؤشر 4 -3 -1 معدل مشاركة الشباب والكبار في التعليم الرسمي وغير الرسمي والتدريب خلال الاثني عشر شهراً السابقة حسب الجنس

جدول (14) معدل مشاركة الشباب والكبار في التعليم الرسمي وغير الرسمي والتدريب خلال الاثني عشر شهراً الماضية حسب الجنس للعام الدراسي (2024/2023)

التفصيل	الذكور	الاناث	الاجمالي
معدل مشاركة الشباب	43	38	41
معدل مشاركة الكبار	14	11	13

المصدر: وزارة التربية

الغاية 4-4 بحلول عام 2030 تحقيق زيادة كبيرة في عدد الشباب والكبار الذين تتوافر لديهم المهارات المناسبة بما في ذلك المهارات التقنية والمهنية للعمل وشغل وظائف لائقة ولمباشرة الأعمال الحرة

المؤشر 4-4-1 نسبة الشباب والبالغين الذين تتوافر لديهم مهارات تكنولوجيا المعلومات والاتصالات حسب نوع المهارة

جدول (15) نسبة الافراد بعمر (5 سنوات فأكثر) الذين لديهم مهارات في مجال استخدام تكنولوجيا المعلومات والاتصالات (الحاسوب) حسب الجنس لسنة 2022

التفصيل	الذكور	الاناث	الاجمالي
استعمال أدوات النسخ واللصق لتكرار او نقل المعلومات ضمن الوثيقة او بين الاجهزة	74.3	70.3	72.8
ارسال بريد الكتروني مع ارفاق ملفات (مثل وثيقة او صورة او فيديو)	49.2	43.6	47.0
استخدام الصيغ الحسابية الأساسية في جدول البيانات	35.8	35.6	35.7
توصيل أجهزة جديدة وتثبيتها	27.5	20.0	24.6
إيجاد برمجية وتنزيلها وتثبيتها وتشكيلها	20.2	14.9	18.2
انشاء عروض توضيحية الكترونية بواسطة برمجية العرض	15.5	15.0	15.3
نقل ملفات بين جهاز الحاسوب وأجهزة اخرى	47.0	37.3	43.2
كتابة برامج حاسوب باستخدام لغة برمجة متخصصة	10.5	8.6	9.8
استخدام برامجMicrosoft office	56.2	51.1	54.3
اعداد إجراءات امنية فعالة لحماية الأجهزة والحسابات على شبكة الانترنت	8.8	5.5	7.5
تغيير اعدادات الخصوصية على الجهاز او الحساب او التطبيق لتقييد تناقل البيانات والمعلومات الشخصية	9.8	5.5	8.1
التحقق من موثوقية المعلومات الموجودة على شبكة الانترنت	6.7	4.4	5.8
مشاهدة اليوتيوب ، الالعاب	52.7	58.0	54.7
تصميم صور او بوسترات او خرائط	7.8	5.5	6.9

المصدر: مسح استخدام تكنولوجيا المعلومات والاتصالات لسنة 2022

الغاية 4 -5 بحلول عام 2030 القضاء على التفاوت بين الجنسين في التعليم وكفالة تكافؤ فرص الوصول إلى جميع مستويات التعليم والتدريب المهني للفئات الضعيفة بما في ذلك للأشخاص ذوي الإعاقة وأفراد السكان المحليين والأطفال الذين يعيشون في ظروف هشة

المؤشر 4 -5 -1 مؤشرات التكافؤ (أنثى/ ذكر أو ريفي/ حضري وأدنى/ أعلى خمس السكان ثراء وفئات أخرى مثل ذوي الإعاقة وأفراد السكان المحليين والمتضررين من النزاعات، متى توافرت البيانات عن ذلك) لجميع مؤشرات التعليم المندرجة في هذه القائمة التي يمكن تفصيلها

شكل (17) انفوجرافيك نسبة التحاق البنات الى البنين في مراحل التعليم لسنة 2024

المصدر : المسح الاجتماعي والاقتصادي للأسرة في العراق لسنة 2024/2023

الغاية 4 -6 بحلول عام 2030 كفالة أن يلمّ جميع الشباب ونسبة كبيرة من الكبار رجالاً ونساء على حد سواء بالقراءة والكتابة والحساب

المؤشر 4 -6 -1 نسبة السكان في فئة عمرية معينة الذين يحققون على الأقل مستوى ثابتاً من الكفاءة في المهارات الوظيفية المتصلة بما يلي : (أ) الأمية و(ب) الحساب حسب الجنس

شكل (18) معدل الإلمام بالقراءة والكتابة للأفراد بعمر 15 سنة فأكثر حسب الجنس لسنة 2024

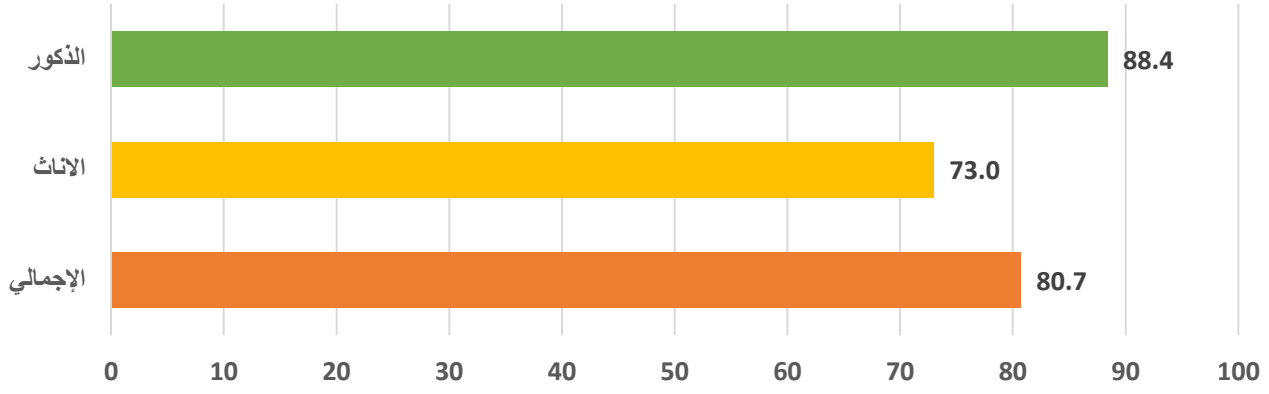

المصدر : المسح الاجتماعي والاقتصادي للأسرة في العراق لسنة 2024/2023

شكل (19) معدل الإلمام بالقراءة والكتابة للأفراد بعمر (15-24) سنة حسب الجنس لسنة 2024

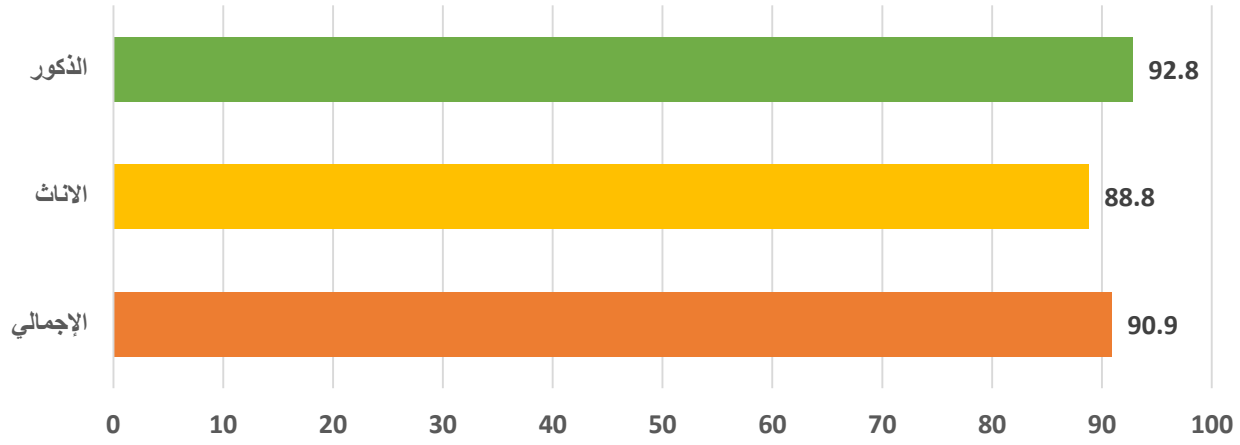

المصدر : المسح الاجتماعي والاقتصادي للأسرة في العراق لسنة 2024/2023

الغاية 4 -7 بحلول عام 2030 كفالة أن يكتسب جميع المتعلّمين المعارف والمهارات اللازمة لدعم التنمية المستدامة بما في ذلك جملة أمور منها التعليم لتحقيق التنمية المستدامة واتّباع أساليب العيش المستدامة وحقوق الإنسان والمساواة بين الجنسين والترويج لثقافة السلام ونبذ العنف والمواطنة العالمية وتقدير التنوع الثقافي وتقدير مساهمة الثقافة في التنمية المستدامة

المؤشر 4 -7 -1 مدى تعميم '1' تعليم المواطنة العالمية و '2' التعليم من أجل التنمية المستدامة بما في ذلك المساواة بين الجنسين وحقوق الإنسان وذلك على جميع الصعد في (أ) السياسات التعليمية على الصعيد الوطني و(ب) المناهج الدراسية و(ج) تدريب المعلمين و(د) تقييم الطلاب

ضمت المناهج الدراسية مجموعة من المفاهيم المتعلقة بالمواطنة العالمية والتعليم من اجل التنمية المستدامة سواء في المحتوى او الصورة او الرسوم وعلى نحو مباشر وغير مباشر في جميع مناهج العلوم الإنسانية فضلاً عن ذلك ضمنت ورسخت عبر المشاريع التربوية مع المنظمات الدولية الحكومية وغير الحكومية ويعد تضمينها مؤشراً من مؤشرات الفلسفة التربوية الحديثة سنة 2008 والاطار العام للمناهج لسنة 2012، اما فيما يخص التثقيف بشأن تغير المناخ فان المناهج الدراسية ضمنت بنسبة معينة المفاهيم المتعلقة بالمناخ والبيئة للمراحل الدراسية وقد تبنت وزارة التربية استراتيجية وطنية تسهم في اعداد خطط مستقبلية يمكن عن طريقها تفادي المشكلات المترتبة على هذا الموضوع عبر عمل الفريق للمبادرة الوطنية لدعم الطاقة وتقليل الانبعاثات بالتعاون مع وزارة التربية.

الغاية 4 -A بناء مرافق تعليمية تراعي الأطفال وذوي الإعاقة والفروق بين الجنسين ورفع مستوى المرافق التعليمية القائمة وتهيئة بيئة تعليمية فعالة ومأمونة وخالية من العنف وشاملة للجميع

المؤشر 4 -A-1 نسبة المدارس التي تقدم الخدمات الأساسية حسب نوع الخدمة

جدول (16) النسبة المئوية للمدارس التي تحصل على الخدمات للعام الدراسي (2024/2023)

التفصيل	النسبة %
أ – الطاقة الكهربائية	100.0
ب – شبكة الانترنت لأغراض تعليمية	11.0
ج – أجهزة حاسوبية لأغراض التعليم	12.5
د – بنى تحتية ومواد ملائمة لاحتياجات الطلاب ذوي الإعاقة	8.0
هـ – مياه الشرب الأساسية	84.4
ز – مرافق أساسية لغسل الأيدي	97.0

المصدر: وزارة التربية

الغاية 4 -C بحلول عام 2030 تحقيق زيادة كبيرة في عدد المعلمين المؤهلين بوسائل منها التعاون الدولي لتدريب المعلمين في البلدان النامية وبخاصة في أقل البلدان نموًّا والدول الجزرية الصغيرة النامية

المؤشر 4 -C-1 نسبة المعلمين الحاصلين على الحد الأدنى من المؤهلات اللازمة حسب المستوى التعليمي

جدول (17) النسبة المئوية للمعلمين الحاصلين على التدريب للعام الدراسي (2024/2023)

التفصيل	النسبة %
النسبة المئوية للمعلمين الحاصلين على التدريب	20

المصدر: وزارة التربية

الهدف الخامس - تحقيق المساواة بين الجنسين وتمكين كل النساء والفتيات



يركز الهدف الخامس الى تمكين النساء والفتيات والقضاء على كافة اشكال التمييز والعنف ضدهن بما في ذلك الممارسات الضارة مثل الأطفال غير المرغوب فيهم والزواج المبكر أو بالإكراه والختان. وهو يسعى الى ضمان توفر جميع الفرص لهن في مجال الصحة الانجابية والجنسية وفيما يرتبط بحقوقهن الإنجابية والاعتراف الواجب بعملهن بدون أجر وإمكانية الحصول على الموارد الإنتاجية بشكل كامل والتمتع بالمشاركة الكاملة والفعالة وتكافؤ الفرص للقيادة وكافة مواقع صنع القرار الاقتصادي والسياسي على قدم المساواة مع الرجال.

الغاية 5 -2 القضاء على جميع أشكال العنف ضد جميع النساء والفتيات في المجالين العام والخاص بما في ذلك الاتجار بالبشر والاستغلال الجنسي وغير ذلك من أنواع الاستغلال

المؤشر 5 -2 -1 نسبة النساء المعاشرات والفتيات في الخامسة عشرة فأكثر اللاتي تعرضن لعنف جسدي أو جنسي أو نفسي من شريك حالي أو سابق خلال الاثني عشر شهراً السابقة حسب شكل العنف والعمر

شكل (20) نسبة النساء بعمر 15 سنة فأكثر اللاتي واجهن العنف من قبل أزواجهن لسنة 2021 (%)

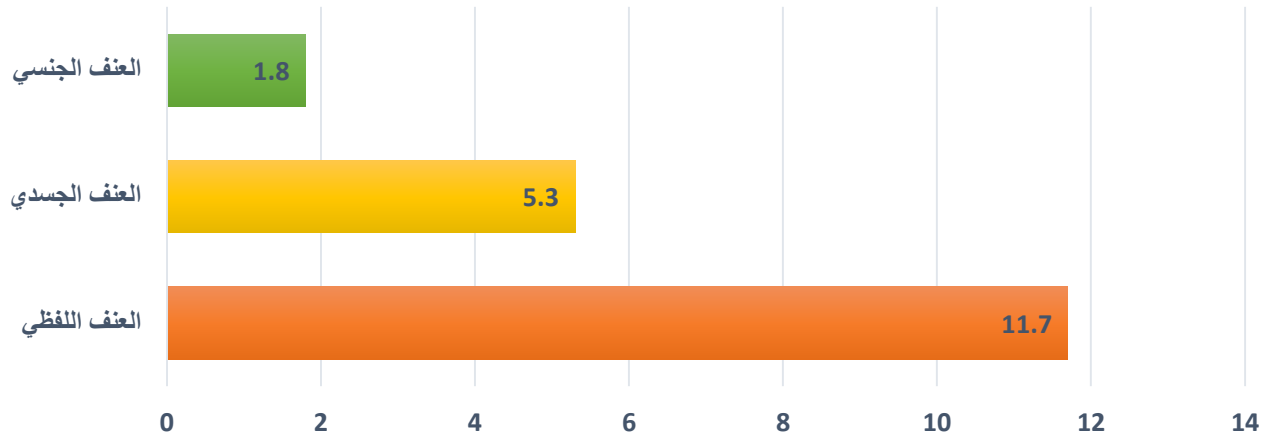

المصدر: المسح المتكامل للأوضاع الاجتماعية والصحية للمرأة في العراق 2021

المؤشر 5 -2 -2 نسبة النساء والفتيات في الخامسة عشرة فأكثر اللاتي تعرضن لعنف جنسي من أشخاص غير الشريك خلال الاثني عشر شهراً السابقة حسب العمر ومكان حدوث العنف

شكل (21) نسبة النساء بعمر 15 سنة فأكثر اللاتي واجهن العنف من قبل الآخرين لسنة 2021 (%)

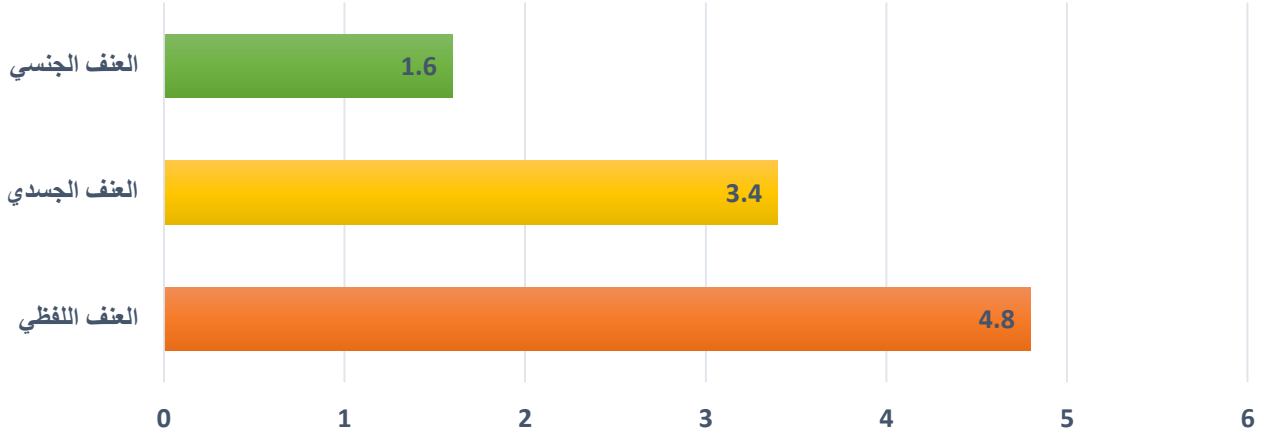

المصدر: المسح المتكامل للأوضاع الاجتماعية والصحية للمرأة في العراق 2021

الغاية 5 -3 القضاء على جميع الممارسات الضارة من قبيل زواج الأطفال والزواج المبكر والزواج القسري وتشويه الأعضاء التناسلية للإناث

المؤشر 5 -3 -1 نسبة النساء اللاتي تتراوح أعمارهن بين 20 و24 سنة واللاتي تزوجن أو ارتبطن بقرين قبل بلوغ سن الخامسة عشرة وقبل بلوغ سن الثامنة عشرة

جدول (18) النساء اللاتي تتراوح أعمارهن بين (20-24) عاما واللاتي تزوجن أو ارتبطن بشريك قبل أن يبلغن 15 عاماً و18 عاماً للسنوات (2018، 2021) (%)

التفصيل	2018	2021
النساء اللاتي تزوجن قبل بلوغهن 15 سنة	7.2	9.9
النساء اللاتي تزوجن قبل بلوغهن 18 سنة	27.9	28.7

المصدر: المسح العنقودي متعدد المؤشرات (MICS-6) 2018
المسح المتكامل للأوضاع الاجتماعية والصحية للمرأة في العراق 2021

المؤشر 5 -3 -2 نسبة الفتيات والنساء اللاتي تتراوح أعمارهن بين 15 و49 سنة واللاتي خضعن لعملية تشويه/ بتر الأعضاء التناسلية حسب العمر

جدول (19) الفتيات والنساء اللاتي تتراوح أعمارهن بين (15-49) عاماً اللاتي خضعن لعملية تشويه/ بتر الأعضاء التناسلية للسنوات (2011، 2018) (%)

التفصيل	2011	2018
النسبة المئوية للنساء في الفئة العمرية (15-49) سنة اللاتي خضعن لأي شكل من أشكال ختان الإناث	8.1	7.4

المصدر: المسح العنقودي متعدد المؤشرات (MICS) 2011، 2018

الغاية 5 -5 كفالة المشاركة الكاملة والفعالة للمرأة وفرصها المتساوية مع الرجل في شغل المناصب القيادية على جميع مستويات صنع القرار في الحياة السياسية والاقتصادية والعامة

المؤشر 5 -5 -1 نسبة المقاعد التي تشغلها النساء في (أ) البرلمانات الوطنية و(ب) الحكومات المحلية

المؤشر 5 -5 -2 نسبة النساء في المناصب الإدارية

شكل (22) انفوجرافيك نسبة المقاعد التي تشغلها النساء في البرلمان ونسبة النساء في المناصب الادارية لسنة 2021

المصدر: مجلس النواب العراقي 2021

مسح القوى العاملة في العراق 2021

الغاية 5 - 6 كفالة حصول الجميع على خدمات الصحة الجنسية والإنجابية وعلى الحقوق الإنجابية على النحو المتفق عليه وفقا لبرنامج عمل المؤتمر الدولي للسكان والتنمية ومنهاج عمل بيجين والوثائق الختامية لمؤتمرات استعراضهما

المؤشر 5 -6 -1 نسبة النساء اللاتي تتراوح أعمارهن بين 15 و49 سنة واللاتي يتخذن بأنفسهن قرارات مستنيرة بشأن العلاقات الجنسية واستخدام وسائل منع الحمل والرعاية المتعلقة بالصحة الإنجابية

شكل (23) النسبة المئوية للنساء اللاتي تتراوح أعمارهن بين (15-49) سنة واللاتي يتخذن بأنفسهن قرارات مستنيرة بشأن العلاقات الجنسية واستخدام وسائل منع الحمل والرعاية المتعلقة بالصحة الإنجابية لسنة 2021



المصدر: المسح المتكامل للأوضاع الاجتماعية والصحية للمرأة في العراق 2021

الغاية 5 -B تعزيز استخدام التكنولوجيا التمكينية وبخاصة تكنولوجيا المعلومات والاتصالات من أجل تعزيز تمكين المرأة

المؤشر 5 -B -1 نسبة الأفراد الذين يملكون الهاتف المحمول حسب الجنس

شكل (24) نسبة الأفراد بعمر 5 سنوات فأكثر الحائزين على هواتف نقالة/ خلوية حسب الجنس لسنتي 2019، 2022 (%)

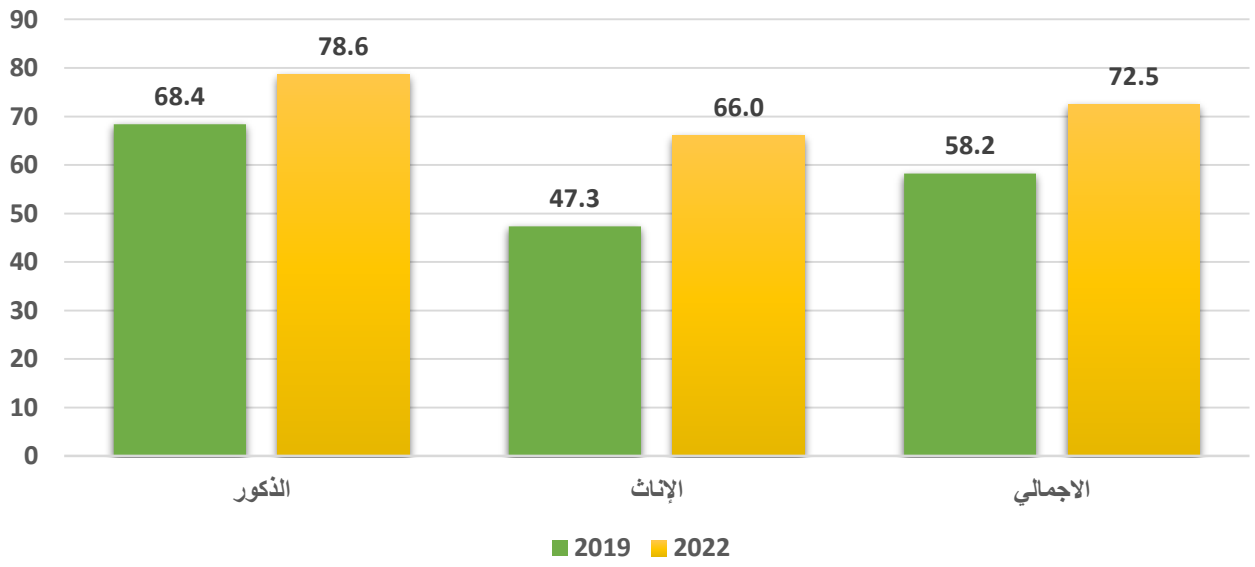

المصدر: مسح استخدام تكنولوجيا المعلومات والاتصالات 2019، 2022

الهدف السادس - كفالة توافر المياه وخدمات الصرف الصحي للجميع وإدارتها إدارة مستدامة



يركز الهدف السادس على حصول الجميع على نحو منصف على مياه الشرب المأمونة والميسورة التكلفة بالإضافة على حصول الجميع على خدمات الصرف الصحي والنظافة الصحية وتحسين نوعية المياه بالحد من التلوث وخفض نسبة مياه المجاري غير المعالجة وزيادة إعادة التدوير وتحقيق زيادة كبيرة في كفاءة استخدام المياه في جميع القطاعات وكفالة سحب المياه العذبة وامداداتها على نحو مستدام من اجل معالجة شح المياه.

الغاية 6 -1 بحلول عام 2030 تحقيق هدف حصول الجميع على نحو منصف على مياه الشرب المأمونة والميسورة التكلفة

المؤشر 6 -1 -1 نسبة السكان الذين يستفيدون من خدمات مياه الشرب التي تدار بطريقة مأمونة

شكل (25) انفوجرافيك النسبة المئوية لأفراد الاسرة المعيشية الذين يستفيدون من خدمات مياه الشرب التي تدار بطريقة مأمونة لسنة 2018

المصدر: المسح العنقودي متعدد المؤشرات (MICS-6) 2018

جدول (20) النسبة المئوية لأفراد الأسرة المعيشية حسب مصادر مياه الشرب لسنة 2024

اسالة ماء داخل المسكن	محطات تصفية المياه RO	مياه معبأة	مصادر أخرى
65.67	16.91	9.81	7.61

المصدر: التعداد العام للسكان والمساكن في العراق2024

الغاية 6 -2 بحلول عام 2030 تحقيق هدف حصول الجميع على خدمات الصرف الصحي والنظافة الصحية وإنهاء التغوط في العراء وإيلاء اهتمام خاص لاحتياجات النساء والفتيات ومن يعيشون في أوضاع هشة

المؤشر 6 -2 -1 نسبة السكان الذين يستفيدون (أ) من الإدارة السليمة لخدمات الصرف الصحي و(ب) مرافق غسل اليدين بالصابون والمياه

جدول (21) النسبة المئوية لأفراد الأسرة المعيشية حسب وسيلة الصرف الصحي الرئيسة لسنة 2024

شبكة عمومية	سبتك تانك او حفرة امتصاصية	شبكة امطار حكومية	أخرى
49.45	41.89	0.57	8.09

المصدر: التعداد العام للسكان والمساكن في العراق2024

جدول (22) النسبة المئوية لأفراد الأسرة المعيشية الذين لديهم مرفق لغسل اليدين يتوفر فيه الماء والصابون أو أي منظف آخر لسنة 2018

التفصيل	النسبة %
النسبة المئوية لأفراد الأسرة المعيشية الذين لديهم مرفق لغسل اليدين يتوفر فيه الماء والصابون أو أي منظف آخر	97.0

المصدر: المسح العنقودي متعدد المؤشرات (MICS-6) 2018

الغاية 6 -3 بحلول عام 2030 تحسين نوعية المياه بالحد من التلوث ووقف إلقاء النفايات والمواد الكيميائية الخطرة وتقليل تسرّبها إلى أدنى حد وخفض نسبة مياه المجاري غير المعالجة إلى النصف وزيادة إعادة التدوير وإعادة الاستخدام المأمون بنسبة كبيرة على الصعيد العالمي

المؤشر 6 -3 -1 نسبة تدفق مياه الصرف الصحي المنزلية والصناعية المعالجة بطريقة آمنة

شكل (26) النسبة المئوية للمياه العادمة المعالجة الى المتولدة للسنوات (2020–2023)

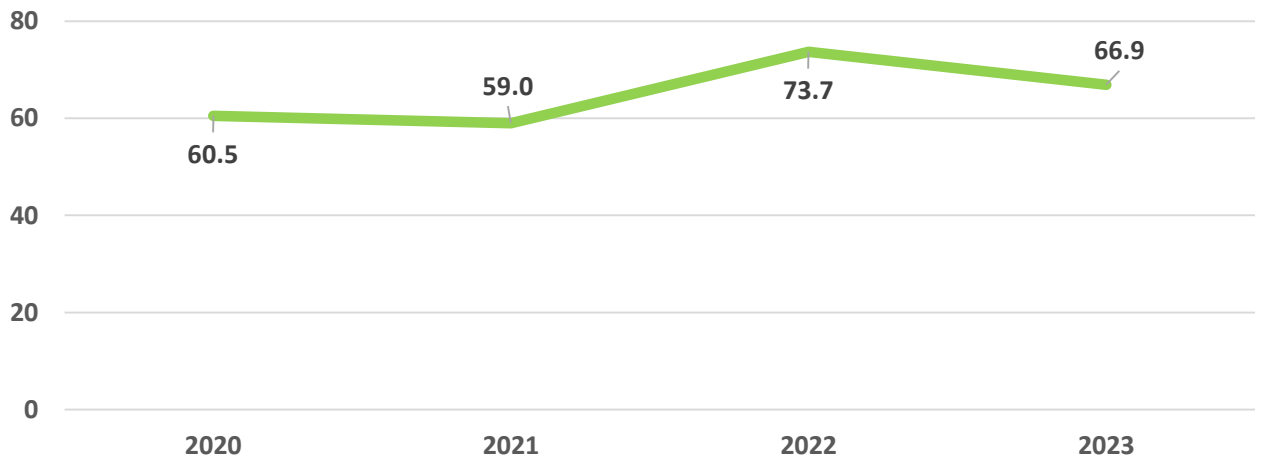

*** البيانات بدون إقليم كوردستان**
المصدر: مديرية إحصاءات البيئة (تقرير مؤشرات التنمية المستدامة ذات البعد البيئي)

الغاية 6 -4 بحلول عام 2030 تحقيق زيادة كبيرة في كفاءة استخدام المياه في جميع القطاعات وكفالة سحب المياه العذبة وإمداداتها على نحو مستدام من أجل معالجة شح المياه والحد بقدر كبير من عدد الأشخاص الذين يعانون من ندرة المياه

المؤشر 6 -4 -1 التغير في كفاءة استخدام المياه على مدى فترة من الزمن

جدول (23) التغير في كفاءة استخدام المياه على مدى فترة من الزمن للسنوات (2020-2022) (دولار لكل م³)

2020	2021	2022
2.9	3.1	3.9

المصدر: وزارة الموارد المائية

المؤشر 6 -4 -2 حجم الضغط الذي تتعرض له المياه: سحب المياه العذبة كنسبة من موارد المياه العذبة المتاحة

جدول (24) حجم الضغط الذي تتعرض له المياه على مدى من الزمن للسنوات (2020-2024) (%)

2020	2021	2022	2023	2024
119	174	176	128	83

المصدر: وزارة الموارد المائية

الغاية 6 -5 بحلول عام 2030 تنفيذ الإدارة المتكاملة لموارد المياه على جميع المستويات بوسائل منها التعاون العابر للحدود حسب الاقتضاء

المؤشر 6 -5 -1 درجة الإدارة المتكاملة للموارد المائية

جدول (25) درجة تنفيذ الإدارة المتكاملة للموارد المائية (صفر-100) للسنوات (2016،2017،2020،2023)

2016	2017	2020	2023
25.1	35.0	35.25	44.0

المصدر: مديرية إحصاءات البيئة (تقرير مؤشرات التنمية المستدامة ذات البعد البيئي)

المؤشر 6 -5 -2 نسبة مناطق أحواض المياه العابرة للحدود التي لها ترتيبات تنفيذية تتعلق بالتعاون في مجال المياه

جدول (26) نسبة مساحة الحوض العابر للحدود مع ترتيبات تشغيلية للتعاون المائي للسنوات (2020،2023)

التفصيل	2020	2023
نسبة مساحة الحوض العابر للحدود مع ترتيبات تشغيلية للتعاون المائي	10.6	18.4

المصدر: مديرية إحصاءات البيئة (تقرير مؤشرات التنمية المستدامة ذات البعد البيئي)

الهدف السابع - كفالة حصول الجميع بتكلفة ميسورة على خدمات الطاقة الحديثة الموثوقة والمستدامة



يسعى الهدف السابع ضمان حصول الجميع بتكلفة ميسورة على خدمات الطاقة الحديثة الموثوقة والمستدامة والاستخدام المحسن للطاقة المتجددة وتعتبر الطاقة أساسية لتحقيق جميع اهداف التنمية المستدامة لاسيما الأهداف المرتبطة بالقضاء على الفقر ومحاربة الجوع وتوفير المياه والنمو الاقتصادي والتصنيع والإنتاج المستدامين وتغير المناخ.

الغاية 7 -1 بحلول عام 2030 كفالة حصول الجميع بتكلفة ميسورة على خدمات الطاقة الحديثة الموثوقة

المؤشر 7 -1 -1 نسبة السكان المستفيدين من خدمات الكهرباء

شكل (27) انفوجرافيك النسبة المئوية لأفراد الاسرة المعيشية المستفيدين من خدمات شبكة الكهرباء العمومية لسنة 2024

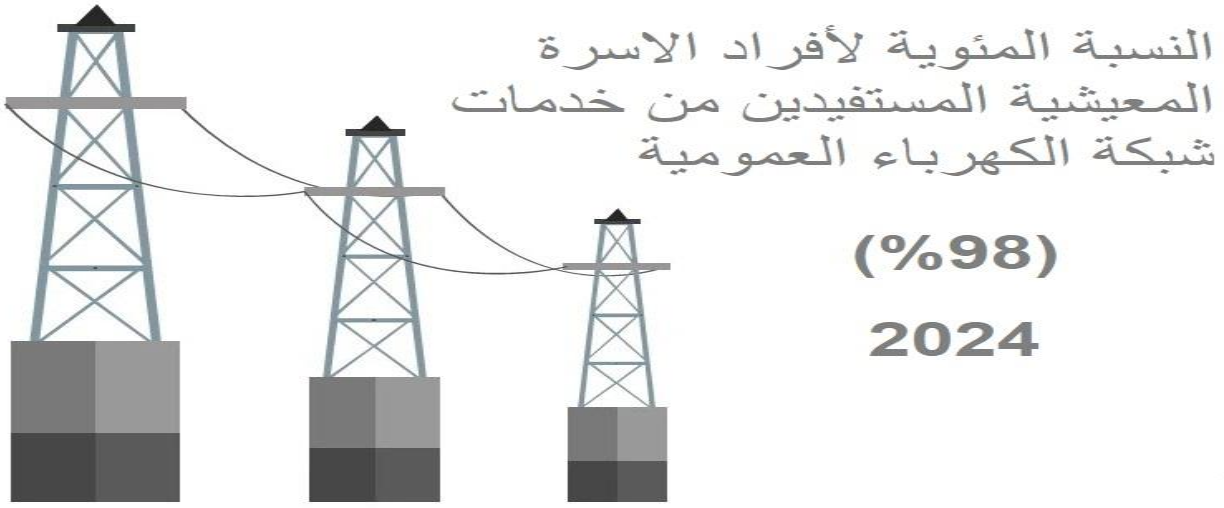

المصدر: التعداد العام للسكان والمساكن في العراق2024

المؤشر 7 -1 -2 نسبة السكان الذي يعتمدون أساساً على الوقود والتكنولوجيا النظيفين

بينت نتائج المسح العنقودي متعدد المؤشرات لسنة 2018 بأن النسبة المئوية للسكان الذي يعتمدون أساساً على الوقود والتكنولوجيا النظيفتين كانت (42.7%) ولأغراض الطهي والتدفئة والإضاءة.

الغاية 7 -2 بحلول عام 2030 تحقيق زيادة كبيرة في حصة الطاقة المتجددة في مزيج الطاقة

المؤشر 7 -2 -1 حصة الطاقة المتجددة في مجموع الاستهلاك النهائي للطاقة

حسب بيانات وزارة الكهرباء بلغت حصة الطاقة المتجددة في مجموع الاستهلاك النهائي للطاقة (3.3%) لسنة 2020.

الغاية 7 - B بحلول عام 2030 توسيع نطاق الهياكل الأساسية وتحسين مستوى التكنولوجيا من أجل تقديم خدمات الطاقة الحديثة والمستدامة للجميع في البلدان النامية وبخاصة في أقل البلدان نمواً والدول الجزرية الصغيرة النامية والبلدان النامية غير الساحلية وفقاً لبرامج الدعم المقدم لكل منها

المؤشر 7 -B -1 قدرة توليد الطاقة المتجددة المنشأة في البلدان النامية (بالواط لكل فرد)

حسب بيانات وزارة الكهرباء بلغت قدرة توليد الطاقة المتجددة (37.2) واط/ فرد لسنة 2023.

الهدف الثامن - تعزيز النمو الاقتصادي المطرد والشامل للجميع والمستدام والعمالة الكاملة والمنتجة وتوفير العمل اللائق للجميع



يسعى الهدف الثامن الى اتاحة الفرص للعمالة الكاملة والمنتجة وللعمل اللائق للجميع وصولاً في ذات الوقت الى القضاء على العمل القسري والاتجار بالبشر وعمل الأطفال ويعد النمو الاقتصادي المستدام والمتواصل والشامل للجميع شرطاً لتحقيق الازدهار ومواكبة التطور المالي والمصرفي عبر تعزيز قدرة المؤسسات المالية المحلية على تشجيع إمكانية الحصول على الخدمات المصرفية والتأمين وإتاحة الخدمات المالية للجميع.

الغاية 8 -1 الحفاظ على النمو الاقتصادي الفردي وفقاً للظروف الوطنية وبخاصة الحفاظ على نمو الناتج المحلي الإجمالي بنسبة 7 في المائة على الأقل سنوياً في أقل البلدان نمواً

المؤشر 8 -1 -1 معدل النمو السنوي للناتج المحلي الإجمالي الحقيقي للفرد الواحد

جدول (27) معدل النمو السنوي لنصيب الفرد من الناتج المحلي الإجمالي الحقيقي للسنوات (2020-2024)

2020	2021	2022	*2023	*2024
- 14.3	- 1.1	5.3	- 1.9	- 4.0

المصدر: مديرية الحسابات القومية
*** تقديرات أولية**

الغاية 8 -5 بحلول عام 2030 تحقيق العمالة الكاملة والمنتجة وتوفير العمل اللائق لجميع النساء والرجال بمن فيهم الشباب والأشخاص ذوو الإعاقة وتكافؤ الأجر لقاء العمل المتكافئ القيمة

المؤشر 8 -5 -2 معدل البطالة حسب الجنس والعمر والأشخاص ذوي الإعاقة

جدول (28) معدل البطالة بحسب الجنس للسنوات (2016،2018،2021،2024)

التفصيل	2016	2018	2021	2024
الذكور	8.5	10.9	14.7	11.8
الإناث	22.2	31.0	28.2	21.4
الاجمالي	10.8	13.8	16.5	13.5

المصدر: مسح التحليل الشامل للأمن الغذائي والفئات الهشة في العراق 2016
مسح رصد وتقويم الفقر في العراق 2018/2017
نتائج مسح القوى العاملة في العراق لسنة 2021
المسح الاجتماعي والاقتصادي للأسرة في العراق لسنة 2024/2023

الغاية 8 -6 بحلول عام 2020 الحد بقدر كبير من نسبة الشباب غير الملتحقين بالعمالة أو التعليم أو التدريب

المؤشر 8 -6 -1 نسبة الشباب بعمر (15-24) سنة خارج دائرة التعليم والعمالة والتدريب

شكل (28) نسبة الشباب بعمر (15-24) سنة غير الملتحقين بالتعليم او العمل او التدريب حسب الجنس لسنة 2021

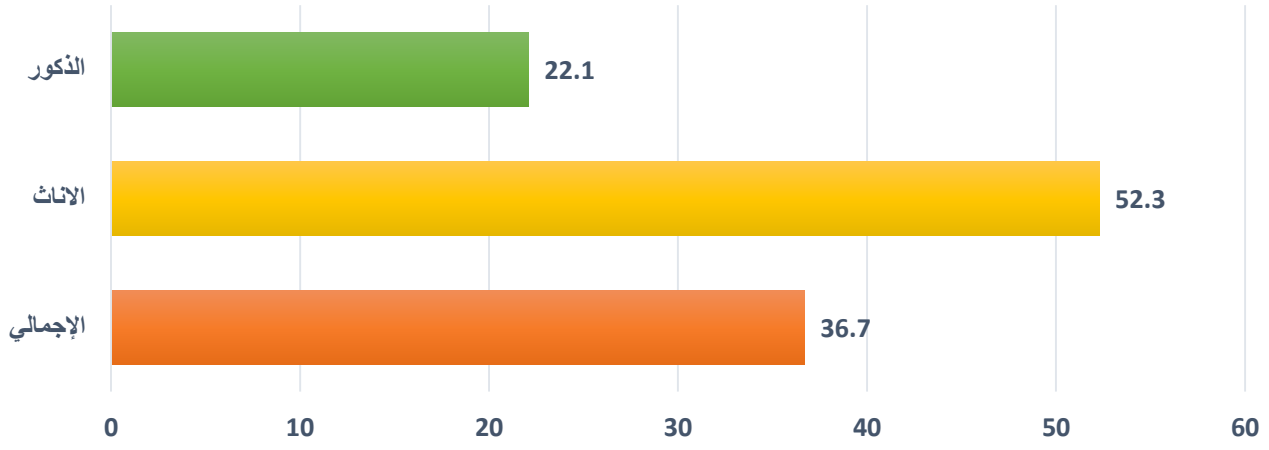

المصدر: نتائج مسح القوى العاملة في العراق لسنة 2021

الغاية 8 -7 اتخاذ تدابير فورية وفعالة للقضاء على السخرة وإنهاء الرق المعاصر والاتجار بالبشر وضمان حظر واستئصال أسوأ أشكال عمل الأطفال بما في ذلك تجنيدهم واستخدامهم كجنود وإنهاء عمل الأطفال بجميع أشكاله بحلول عام 2025

المؤشر 8 -7 -1 نسبة الأطفال الذين تتراوح أعمارهم بين (5-17) سنة والمنخرطين في سوق عمل الأطفال وعددهم حسب الجنس والعمر

جدول (29) النسبة المئوية للأطفال في الفئة العمرية (5-17) سنة المنخرطين في عمالة الأطفال للسنوات (2016، 2018)

التفصيل	2016	2018
أولاد	7.1	10.2
بنات	2.5	4.3
الإجمالي	4.9	7.3

المصدر: مسح التحليل الشامل للأمن الغذائي والفئات الهشة في العراق 2016
المسح العنقودي متعدد المؤشرات (MICS-6) 2018

الغاية 8-8 حماية حقوق العمل وإيجاد بيئات عمل توفر السلامة والأمن لجميع العمال بمن فيهم العمال المهاجرون وبخاصة المهاجرات والعاملون في الوظائف غير المستقرة

المؤشر 8-8-1 إصابات العمل المميتة وغير المميتة لكل (100000) عامل حسب الجنس ووضع المهاجرين

جدول (30) إصابات ووفيات العمل للسنوات (2022-2024)

التفصيل	2022	2023	2024
عدد الاصابات	5777	6122	7750
عدد الوفيات	122	91	61

*** البيانات بدون إقليم كوردستان**

المصدر: التقرير الإحصائي السنوي لوزارة الصحة

الغاية 8-10 تعزيز قدرة المؤسسات المالية المحلية على تشجيع إمكانية الحصول على الخدمات المصرفية والتأمين والخدمات المالية للجميع وتوسيع نطاقها

المؤشر 8-10-1 (أ) عدد فروع المصارف التجارية لكل (100000) شخص بالغ و(ب) عدد أجهزة الصرف الآلي لكل (100000) شخص بالغ

شكل (29) عدد فروع المصارف لكل (100000) نسمة من البالغين للسنوات (2020-2024)

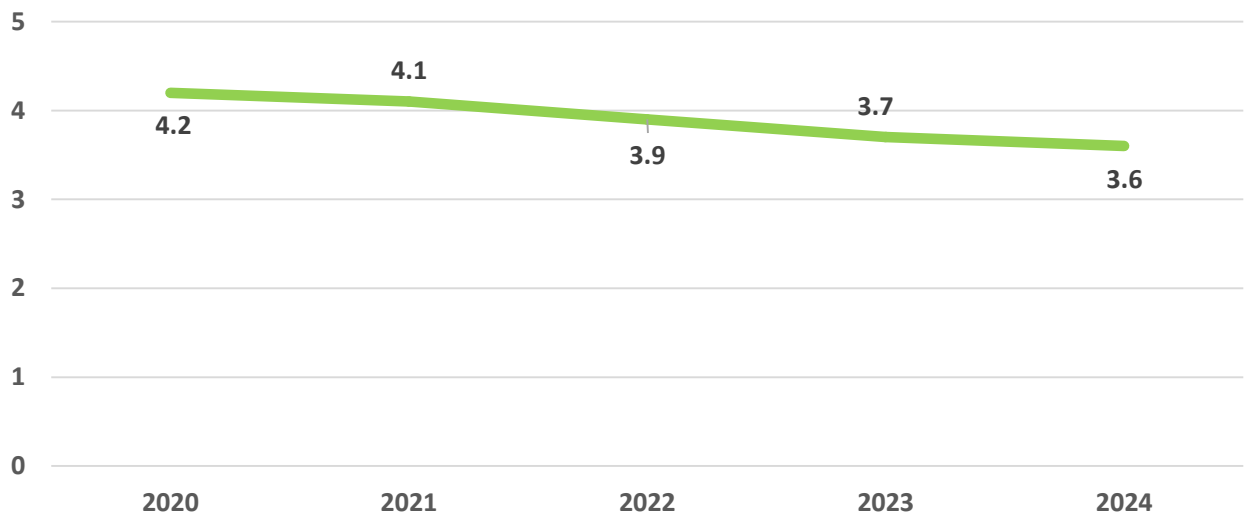

المصدر: مديرية الحسابات القومية

المؤشر 8 -10-2 نسبة البالغين (15 سنة فأكثر) الذين لهم حساب مصرفي أو حساب في مؤسسة مالية أخرى أو لدى مقدم خدمات مالية متنقلة

حسب بيانات البنك المركزي العراقي بلغ عدد الحسابات المصرفية للبالغين (3,497,368) وان عدد المحافظ الإلكترونية (412,951) وبلغت عدد بطاقات الدفع المسبق غير المرتبطة بحساب مصرفي (513,950) لغاية 2019/12/31.

الهدف التاسع - إقامة هياكل أساسية قادرة على الصمود وتحفيز التصنيع الشامل للجميع وتشجيع الابتكار

يركز الهدف التاسع بشكل عام على إقامة بنى تحتية جيدة النوعية وموثوقة ومستدامة وقادرة على الصمود لدعم التنمية الاقتصادية ورفاه الإنسان ويمكن تحقيق ذلك من خلال تعزيز الدعم والبحث والابتكار في المجالات المالية والتكنولوجية والتقنية مع التركيز على تيسير سُبُل وصول الجميع إليها بتكلفة ميسورة وعلى قدم المساواة.

الغاية 9 -1 إقامة هياكل أساسية جيدة النوعية وموثوقة ومستدامة وقادرة على الصمود بما في ذلك هياكل أساسية إقليمية وعابرة للحدود لدعم التنمية الاقتصادية ورفاه الإنسان مع التركيز على تيسير سُبُل استفادة الجميع منها بتكلفة ميسورة وعلى قدم المساواة

المؤشر 9 -1 -2 عدد الركاب وحجم الشحنات حسب وسيلة النقل

جدول (31) عدد الركاب وحجم الشحنات بحسب وسيلة النقل للسنوات (2021-2024)

التفصيل	2021	2022	2023	2024
عدد الركاب المسافرين المنقولين بواسطة سكك الحديد (ألف مسافر)	127	143	249	248
كمية البضائع المنقولة داخلياً بواسطة سكك الحديد (ألف طن)	593	407	654	485
عدد الركاب المسافرين (القادمون والمغادرون) المنقولين بواسطة النقل الجوي	4215398	7599218	8593922	-
كمية البضائع المنقولة والبريد (المفرغة والمحملة) المنقولين بواسطة النقل الجوي (طن)	8720	57680	73295	-
عدد الركاب المنقولين بواسطة زوارق التكسي النهري	12007	18667	53183	35961
كمية البضائع المصدرة والمستوردة المنقولة بواسطة النقل البحري (الف طن)	27760	31272	36370	39339
عدد الركاب والمسافرين والوفود المنقولين بواسطة الشركة العامة لنقل المسافرين والوفود (مليون مسافر)	3.5	6.0	8.0	8.5

المصدر: مديرية إحصاءات النقل والاتصالات

الغاية 9 -2 تعزيز التصنيع الشامل للجميع والمستدام وتحقيق زيادة كبيرة بحلول عام 2030 في حصة الصناعة في العمالة وفي الناتج المحلي الإجمالي بما يتماشى مع الظروف الوطنية ومضاعفة حصتها في أقل البلدان نمواً

المؤشر 9 -2 -1 القيمة المضافة التصنيعية كنسبة من الناتج المحلي الإجمالي للفرد

جدول (32) نسبة القيمة المضافة التصنيعية الى الناتج المحلي الإجمالي للسنوات (2020-2024)

2020	2021	2022	*2023	*2024
1.1	1.5	1.8	1.9	2.8

المصدر: مديرية الحسابات القومية

* تقديرات أولية

المؤشر 9 -2 -2 العمالة في الصناعة التحويلية كنسبة من مجموع العمالة

جدول (33) العمالة في الصناعة التحويلية كنسبة مئوية من مجموع العمالة لسنة 2014

الذكور	الإناث	المجموع
9.0	10.6	9.2

المصدر: المسح الاجتماعي والاقتصادي المستمر للأسرة في العراق 2014

الغاية 9 -3 زيادة فرص حصول المشاريع الصناعية الصغيرة الحجم وسائر المشاريع ولا سيما في البلدان النامية على الخدمات المالية بما في ذلك الائتمانات الميسورة التكلفة وإدماجها في سلاسل القيمة والأسواق

المؤشر 9 -3 -1 نسبة الصناعات الصغيرة الحجم من مجموع القيمة المضافة من الصناعات

جدول (34) نسبة الصناعات الصغيرة الحجم من مجموع القيمة المضافة من الصناعات للسنوات (2020-2023)

2020	2021	2022	*2023
20.3	17.3	16.0	17.1

المصدر: مديرية الحسابات القومية

* تقديرات أولية

الغاية 9 -5 تعزيز البحث العلمي وتحسين القدرات التكنولوجية في القطاعات الصناعية في جميع البلدان ولا سيما البلدان النامية بما في ذلك بحلول عام 2030 تشجيع الابتكار وتحقيق زيادة كبيرة في عدد العاملين في مجال البحث والتطوير لكل مليون شخص وزيادة إنفاق القطاعين العام والخاص على البحث والتطوير

المؤشر 9 -5 -1 الإنفاق على البحث والتطوير كنسبة من الناتج المحلي الإجمالي

جدول (35) الإنفاق على البحث والتطوير كنسبة من الناتج المحلي الإجمالي للسنوات (2018-2021)

2018	2019	2020	2021
0.04	0.03	0.04	0.04

المصدر: وزارة العلوم والتكنولوجيا

المؤشر 9 -5 -2 العاملون في مجال البحث (بمكافئ الدوام الكامل) لكل مليون نسمة

جدول (36) العاملون في مجال البحث (بمكافئ الدوام الكامل) لكل مليون نسمة للسنوات (2018-2021)

2018	2019	2020	2021
111	123	141	170

المصدر: وزارة العلوم والتكنولوجيا

الغاية 9 -C تحقيق زيادة كبيرة في فرص الحصول على تكنولوجيا المعلومات والاتصالات والسعي إلى توفير فرص الوصول الشامل والميسور إلى شبكة الإنترنت في أقل البلدان نموا بحلول عام 2020

المؤشر 9 -C-1 نسبة السكان المشمولين بشبكة الهاتف المحمول حسب التكنولوجيا

بلغت النسبة المئوية للسكان المشمولين بشبكة الهاتف المحمول للجيل الرابع (4G) حسب بيانات هيئة الإعلام والاتصالات (98%) لسنة 2024.

الهدف العاشر - الحد من عدم المساواة داخل البلدان وفيما بينها



يدعو الهدف العاشر الى الحد من أوجه عدم المساواة في الدخل وكذلك عدم المساواة المستند على الجنس والعمر والاعاقة والعرق والطبقة الاجتماعية والفرص كما يهدف الى تعديلات على السياسات والتشريعات للحد من الاختلافات.

الغاية 10 -1 بحلول عام 2030 التوصل تدريجيا إلى تحقيق نمو الدخل ودعم استمرار ذلك النمو لأدنى 40 في المائة من السكان بمعدل أعلى من المعدل المتوسط الوطني

المؤشر 10 -1 -1 معدلات نمو نصيب الفرد من إنفاق الأسر المعيشية أو إيراداتها ضمن أدنى 40 في المائة من السكان ومجموع السكان

أشارت بيانات مسح رصد وتقويم الفقر في العراق لسنة 2018/2017 الى أن معدلات نمو نصيب الفرد من إنفاق الأسر المعيشية أو إيراداتها ضمن أدنى 40 في المائة من السكان قد بلغت (4.5%).

الغاية 10 -2 بحلول عام 2030 تمكين وتعزيز الإدماج الاجتماعي والاقتصادي والسياسي للجميع بصرف النظر عن حالتهم

المؤشر 10 -2 -1 نسبة السكان الذين يعيشون دون 50 في المائة من متوسط الدخل حسب الجنس والعمر والأشخاص ذوي الإعاقة

جدول (37) نسبة السكان الذين يعيشون دون (50%) من متوسط الدخل للسنوات (2012،2018)

التفصيل	2012	2018
نسبة السكان الذين يعيشون دون (50%) من متوسط الدخل	13.7	14.3

المصدر: المسح الاجتماعي والاقتصادي للأسرة في العراق 2012
مسح رصد وتقويم الفقر في العراق 2018/2017

الغاية 10 -3 كفالة تكافؤ الفرص والحد من أوجه انعدام المساواة في النتائج بوسائل منها إزالة القوانين والسياسات والممارسات التمييزية وتعزيز التشريعات والسياسات والإجراءات الملائمة في هذا الصدد

المؤشر 10 -3 -1 نسبة السكان الذين أبلغوا عن تعرضهم شخصيا لممارسات تمييزية أو تحرش خلال الاثني عشر شهرا السابقة لأسباب يحظر القانون الدولي لحقوق الإنسان التمييز على أساسها

حسب بيانات المسح العنقودي متعدد المؤشرات لسنة 2018 بلغت نسبة النساء بعمر (15-49) سنة اللواتي شعروا بشكل شخصي بالتميز أو الاضطهاد (11.8%)

الغاية 10 -4 اعتماد سياسات ولا سيما سياسات مالية وسياسات بشأن الأجور والحماية الاجتماعية وتحقيق مزيد من المساواة تدريجياً

المؤشر 10 -4 -1 حصة العمل في الناتج المحلي الإجمالي

شكل (30) حصة العمل في الناتج المحلي الإجمالي بما في ذلك الأجور ومدفوعات الحماية الاجتماعية للسنوات (2020-2023)

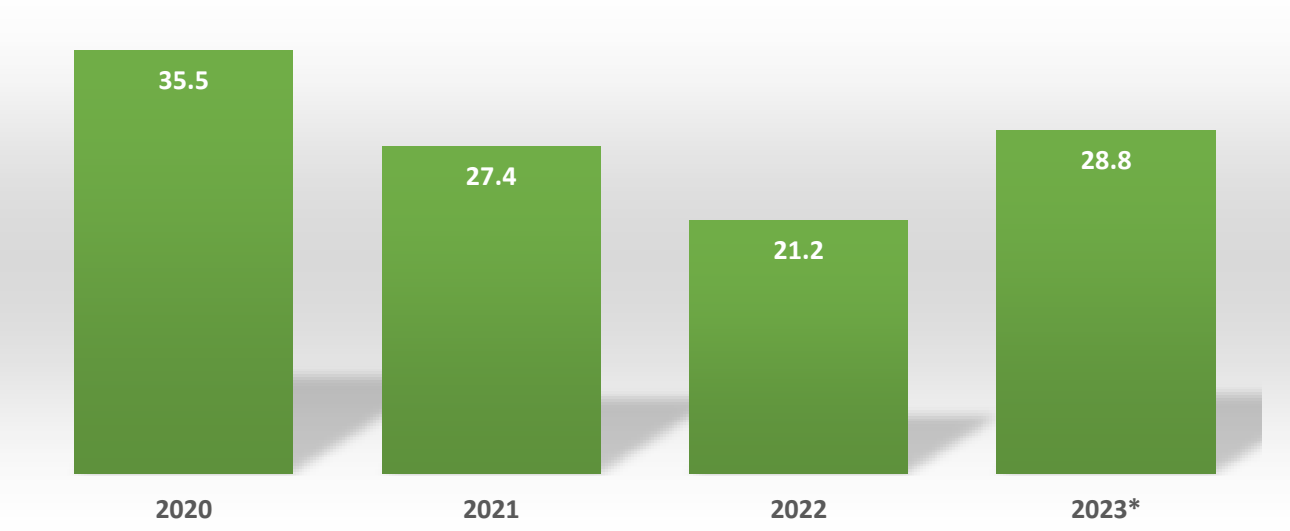

المصدر: مديرية الحسابات القومية
*** تقديرات أولية**

الهدف الحادي عشر - جعل المدن والمستوطنات البشرية شاملة للجميع وآمنة وقادرة على الصمود ومستدامة



يسعى الهدف الحادي عشر الى تجديد المدن والمستوطنات البشرية الأخرى وتخطيطها بصورة تراعي التماسك المجتمعي والأمن الشخصي مع العمل في الوقت نفسة على حفز الابتكار والعمالة.

الغاية 11 -1 بحلول عام 2030 كفالة حصول الجميع على مساكن وخدمات أساسية ملائمة وآمنة وميسورة التكلفة ورفع مستوى الأحياء الفقيرة

المؤشر 11 -1 -1 نسبة السكان الحضريين الذين يعيشون في أحياء فقيرة أو مستوطنات غير رسمية أو مساكن غير لائقة

أظهرت بيانات نتائج المسح التمهيدي لتجمعات السكن العشوائي لسنة 2013 أن (9.9%) من السكان الحضريين يعيشون في مساكن عشوائية.

الغاية 11 -5 بحلول عام 2030 تحقيق انخفاض كبير في عدد الوفيات وعدد الأشخاص المتأثرين وانخفاض كبير في الخسائر الاقتصادية المباشرة المتصلة بالناتج المحلي الإجمالي العالمي التي تحدث بسبب الكوارث بما في ذلك الكوارث المتصلة بالمياه، مع التركيز على حماية الفقراء والأشخاص الذين يعيشون في ظروف هشة

المؤشر 11 -5 -1 عدد الأشخاص المتوفين والمفقودين ومن تأثروا مباشرة بسبب الكوارث من بين كل (100000) من السكان

جدول (38) عدد الأشخاص المتوفين والمصابين بسبب الكوارث (الحرائق) للسنوات (2021-2024)

السنة	عدد الأشخاص المتوفين	عدد الأشخاص المصابين
2021	261	273
2022	136	321
2023	268	345
2024	161	335

*** البيانات الواردة في الجدول تشمل الوفيات والمصابين للحرائق فقط**

المصدر: وزارة الداخلية

الغاية 11 -6 بحلول عام 2030 الحد من الأثر البيئي السلبي الفردي للمدن بطُرق منها إيلاء اهتمام خاص لنوعية الهواء وإدارة نفايات البلديات وغيرها

المؤشر 11 -6 -1 نسبة النفايات الصلبة للمدن التي تُجمع بانتظام ويجري تفريغها نهائياً على نحو كاف من مجموع النفايات الصلبة للمدن حسب المدينة

شكل (31) النسبة المئوية للنفايات الصلبة الحضرية التي تجمع بانتظام من مجموع النفايات الصلبة للمدن للسنوات (2023-2020)

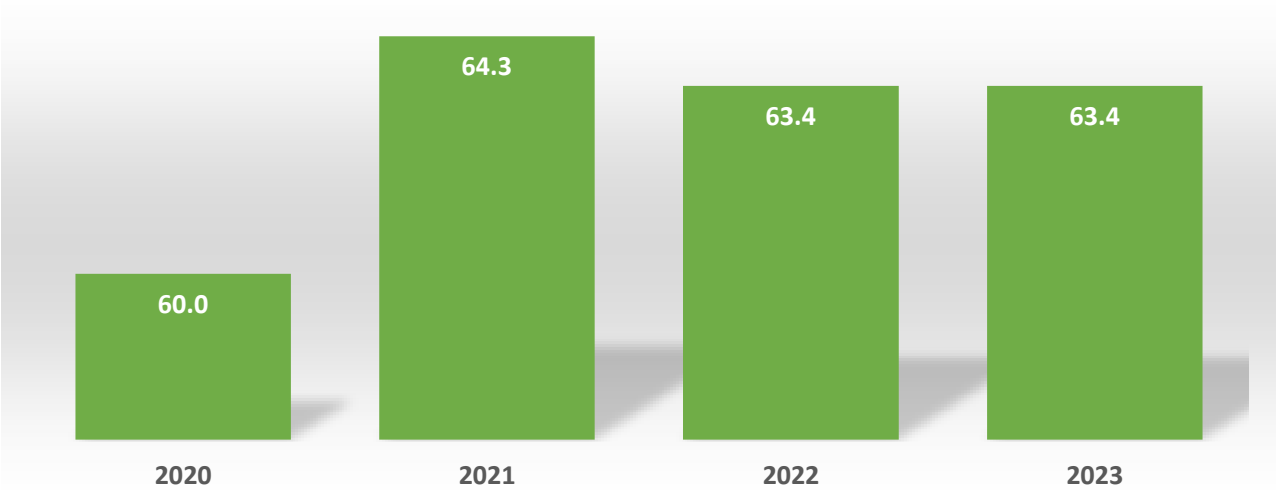

المصدر: مديرية إحصاءات البيئة (تقرير مؤشرات التنمية المستدامة ذات البعد البيئي)

المؤشر 11 -6 -2 المتوسط السنوي لمستويات الجسيمات (على سبيل المثال الجسيمات من الفئة 2-5 والجسيمات من الفئة 10) في المدن (المرجَّح حسب السكان)

جدول (39) المتوسط السنوي لمستويات الجسيمات (الجسيمات من الفئة 2.5) في المدن للسنوات (2023-2020)

المحطات	المتوسط السنوي لمستويات الجسيمات Pm2.5 µg/m³
	2020
محطة الوزيرية	57
محطة أبو خستاوي	45
محطة جامعة بابل	35
محطة حي نادر	76

المحطات	المتوسط السنوي لمستويات الجسيمات Pm2.5 µg/m³
	2021
محطة الأندلس	44
محطة السيدية	53
محطة جامعة بابل	42
محطة حي نادر	32
محطة أبو خستاوي	44
محطة محافظة المثنى	48
المحطات	2022
محطة السيدية	66
محطة أبو خستاوي	59
محطة جامعة بابل	53
محطة حي نادر	95
محطة محافظة المثنى	52
المحطات	2023
محطة السيدية	51
محطة أبو خستاوي	28
محطة جامعة بابل	88
محطة حي نادر	127

المصدر: مديرية إحصاءات البيئة (تقرير مؤشرات التنمية المستدامة ذات البعد البيئي)

الغاية 11 – B العمل على تحقيق زيادة كبيرة في عدد المدن والمستوطنات البشرية التي تعتمد وتنفذ سياسات وخططا متكاملة من أجل شمول الجميع وتحقيق الكفاءة في استخدام الموارد والتخفيف من تغير المناخ والتكيف معه والقدرة على الصمود في مواجهة الكوارث ووضع وتنفيذ الإدارة الكلية لمخاطر الكوارث على جميع المستويات بما يتماشى مع إطار سِنداي للحد من مخاطر الكوارث للفترة 2015-2030

المؤشر 11 -B -1 عدد البلدان التي تعتمد وتنفذ استراتيجيات وطنية للحد من مخاطر الكوارث تمشيا مع إطار سنداي للحد من مخاطر الكوارث للفترة 2015-2030

العراق يعتمد حالياً على تطبيق محاور الإستراتيجية العربية للحد من مخاطر الكوارث 2030 وبالتعاون والتنسيق مع باقي الوزارات من خلال اللجنة الوزارية التنفيذية لإطار عمل سنداي للحد من مخاطر التلوث.

الهدف الثاني عشر - كفالة وجود أنماط استهلاك وإنتاج مستدامة



يركز الهدف الثاني عشر على تحقيق الإدارة المستدامة والاستخدام الكفؤ للموارد الطبيعية كما يعتبر أداة هامة لمكافحة الفقر وإدخال تحسينات على مستويات المعيشة والتنمية الاقتصادية حيث ان التقدم نحو تحقيق الهدف الثاني عشر وسيلة لتحقيق اهداف التنمية المستدامة الأخرى ذات الصلة بالجوع والصحة والحد من عدم المساواة والإدارة المستدامة للمياه والطاقة وتعزيز نماذج لنمو اقتصادي دائم وشمولي ومستدام بالإضافة الى التخفيف من تبعات التغير المناخي.

الغاية 12 -4 بحلول عام 2020 تحقيق الإدارة السليمة بيئياً للمواد الكيميائية وجميع النفايات طوال دورة عمرها وفقاً للأطر الدولية المتفق عليها والحد كثيراً من إطلاقها في الهواء والماء والتربة من أجل التقليل إلى أدنى حد من آثارها الضارة على صحة الإنسان والبيئة

المؤشر 12 -4 -2 (أ) نصيب الفرد من توليد النفايات الخطرة و(ب) نسبة النفايات الخطرة المعالجة حسب نوع المعالجة

جدول (40) متوسط نصيب الفرد من توليد النفايات الخطرة وكمية النفايات الخطرة المتولدة للسنوات (2020-2023)

التفصيل	2020	2021	2022	2023
متوسط نصيب الفرد من توليد النفايات الخطرة (كغم/ يوم/ 1000 نسمة)	1.76	1.97	1.43	1.25
كمية النفايات الخطرة المتولدة (كغم/ يوم)	3900	7600	10271	7361

المصدر: مديرية إحصاءات البيئة (تقرير مؤشرات التنمية المستدامة ذات البعد البيئي)

الغاية 12 -5 بحلول عام 2030 الحد كثيراً من إنتاج النفايات من خلال المنع والتخفيض وإعادة التدوير وإعادة الاستعمال

المؤشر 12 -5 -1 معدل إعادة التدوير على الصعيد الوطني وعدد أطنان المواد المعاد تدويرها

جدول (41) معدل إعادة التدوير وكمية المواد المعاد تدويرها على الصعيد الوطني للسنوات (2020-2023)

2020	2021	2022	2023
معدل إعادة التدوير (10.0% من كمية النفايات الاعتيادية)	معدل إعادة التدوير (13.1% من كمية النفايات الاعتيادية)	معدل إعادة التدوير (12.1% من كمية النفايات الاعتيادية)	معدل إعادة التدوير (13.0% من كمية النفايات الاعتيادية)
المواد المعاد تدويرها (11495 طن/سنة)	المواد المعاد تدويرها (1045 طن/سنة)	المواد المعاد تدويرها (915 طن/سنة)	المواد المعاد تدويرها (873 طن/سنة)

المصدر: مديرية إحصاءات البيئة (تقرير مؤشرات التنمية المستدامة ذات البعد البيئي)

الغاية 12 -8 بحلول عام 2030 كفالة أن تتوافر للناس في كل مكان المعلومات ذات الصلة والوعي بالتنمية المستدامة وأنماط العيش في وئام مع الطبيعة

المؤشر 12 -8 -1 مدى تعميم مراعاة '1' تعليم المواطنة العالمية و '2' التعليم من أجل التنمية المستدامة (بما في ذلك التثقيف بشأن تغير المناخ) في (أ) السياسات التربوية الوطنية و(ب) المناهج الدراسية و(ج) تدريب المعلمين و(د) تقييم الطلاب

ضمت المناهج الدراسية مجموعة من المفاهيم المتعلقة بالمواطنة العالمية والتعليم من اجل التنمية المستدامة سواء في المحتوى او الصورة او الرسوم وعلى نحو مباشر وغير مباشر في جميع مناهج العلوم الإنسانية فضلاً عن ذلك ضمنت ورسخت عبر المشاريع التربوية مع المنظمات الدولية الحكومية وغير الحكومية ويعد تضمينها مؤشراً من مؤشرات الفلسفة التربوية الحديثة سنة 2008 والاطار العام للمناهج لسنة 2012، اما فيما يخص التثقيف بشأن تغير المناخ فان المناهج الدراسية ضمنت بنسبة معينة المفاهيم المتعلقة بالمناخ والبيئة للمراحل الدراسية وقد تبنت وزارة التربية استراتيجية وطنية تسهم في اعداد خطط مستقبلية يمكن عن طريقها تفادي المشكلات المترتبة على هذا الموضوع عبر عمل الفريق للمبادرة الوطنية لدعم الطاقة وتقليل الانبعثات بالتعاون مع وزارة التربية.

الغاية 12 -A دعم البلدان النامية لتعزيز قدراتها العلمية والتكنولوجية للمضي قدما نحو أنماط استهلاك وإنتاج أكثر استدامة

المؤشر 12 -A -1 قدرة توليد الطاقة المتجددة التي تم أنشائها في البلدان النامية (بالواط لكل فرد)

حسب بيانات وزارة الكهرباء بلغت قدرة توليد الطاقة المتجددة (37.2) واط/ فرد لسنة 2023.

الهدف الثالث عشر - اتخاذ إجراءات عاجلة للتصدي لتغير المناخ وآثاره



يسعى الهدف الثالث عشر الى تطوير السياسات والاستراتيجيات وتدابير الخطط الطبيعية لمكافحة ظاهرة التغير المناخي بالإضافة الى تعزيز قدرة الأرض على مواجهة المخاطر ذات العلاقة بالمناخ والكوارث الطبيعية اذ يمثل تغير المناخ أكبر تهديد للتنمية كما أن آثاره غير المسبوقة والواسعة الانتشار يقع عبئها بصورة غير متناسبة على الأشد فقراً وضعفاً وهناك حاجة عاجلة ليس للتصدي لتغير المناخ وآثاره فحسب بل لبناء القدرة على الصمود في التعامل مع المخاطر والكوارث الطبيعية المتعلقة بالمناخ.

الغاية 13 -1 تعزيز القدرة على الصمود في مواجهة المخاطر المرتبطة بالمناخ والكوارث الطبيعية في جميع البلدان وتعزيز القدرة على التكيف مع تلك المخاطر

المؤشر 13 -1 -1 عدد الأشخاص المتوفين والمفقودين ومن تضرروا مباشرة بسبب الكوارث من بين كل (100000) من السكان

جدول (42) عدد الأشخاص المتوفين والمصابين بسبب الكوارث (الحرائق) للسنوات (2021-2024)

السنة	عدد الأشخاص المتوفين	عدد الأشخاص المصابين
2021	261	273
2022	136	321
2023	268	345
2024	161	335

*** البيانات الواردة في الجدول تشمل الوفيات والمصابين للحرائق فقط**

المصدر: وزارة الداخلية

المؤشر 13 -1 -2 عدد البلدان التي تعتمد وتنفذ استراتيجيات وطنية للحد من مخاطر الكوارث تمشيا مع إطار سنداي للحد من مخاطر الكوارث للفترة 2015-2030

العراق يعتمد حالياً على تطبيق محاور الإستراتيجية العربية للحد من مخاطر الكوارث 2030 وبالتعاون والتنسيق مع باقي الوزارات من خلال اللجنة الوزارية التنفيذية لإطار عمل سنداي للحد من مخاطر التلوث.

الغاية 13 -2 إدماج التدابير المتعلقة بتغير المناخ في السياسات والاستراتيجيات والخطط الوطنية

المؤشر 13 -2 -2 مجموع انبعاثات غازات الدفيئة في السنة

جدول (43) انبعاثات الغازات الدفيئة للسنوات (2019-2021)

السنة	المحطات	المعدل السنوي لغاز CH_4 PPM
2019	الوزيرية	1.840
	الأندلس	1.890
	السيدية	1.948
	حي نادر	1.391
2020	الوزيرية	1.740
2021	السيدية	1.731

المصدر: مديرية إحصاءات البيئة (تقرير مؤشرات التنمية المستدامة ذات البعد البيئي)

الهدف الرابع عشر - حفظ المحيطات والبحار والموارد البحرية واستخدامها على نحو مستدام لتحقيق التنمية المستدامة



يسعى الهدف الرابع عشر الى منع التلوث البحري بجميع أنواعه والحد منه بدرجة كبيرة ولا سيما من الأنشطة البرية وإدارة النظم الإيكولوجية البحرية والساحلية على نحو مستدام وحمايتها من أجل تجنب حدوث آثار سلبية كبيرة وتعزيز قدرتها على الصمود.

الغاية 14 -7 بحلول عام 2030 زيادة الفوائد الاقتصادية التي تتحقق للدول الجزرية الصغيرة النامية وأقل البلدان نموا من الاستخدام المستدام للموارد البحرية بجملة وسائل منها الإدارة المستدامة لمصائد الأسماك وتربية الأحياء المائية والسياحة

المؤشر 14 -7 -1 مصائد الأسماك المستدامة كنسبة من الناتج المحلي الإجمالي في الدول الجزرية الصغيرة النامية وأقل البلدان نمواً وجميع البلدان

جدول (44) كمية أسماك المياه النهرية والبحرية التي تم صيدها (طن/ سنة) للسنوات (2023-2024)

التفصيل	2023	2024
أسماك المياه النهرية	49399	42100
أسماك المياه البحرية	10395	54861

المصدر: مديرية الإحصاء الزراعي

الهدف الخامس عشر - حماية النظم الإيكولوجية البرية وترميمها وتعزيز استخدامها على نحو مستدام وإدارة الغابات على نحو مستدام ومكافحة التصحر ووقف تدهور الأراضي وعكس مساره ووقف فقدان التنوع البيولوجي

يركز الهدف الخامس عشر على الإدارة المستدامة للغابات واستعادة الأراضي المتدهورة ومكافحة التصحر بصورة ناجحة وانهاء فقدان التنوع الحيوي وذلك لضمان الحفاظ على سبل العيش للذين يعتمدون بشكل مباشر على الغابات وغيرها من النظم الايكولوجية.

الغاية 15 -1 بحلول عام 2020 كفالة حفظ وترميم النظم الإيكولوجية البرية والنظم الإيكولوجية للمياه العذبة الداخلية وخدماتها ولا سيما الغابات والأراضي الرطبة والجبال والأراضي الجافة وكفالة استخدامها على نحو مستدام وذلك وفقاً للالتزامات المنصوص عليها في الاتفاقات الدولية

المؤشر 15 -1 -1 مساحة الغابات كنسبة من مجموع مساحة اليابسة

شكل (32) مساحة الغابات الطبيعية والاصطناعية كنسبة من مجموع مساحة اليابسة للسنوات (2020- 2023)

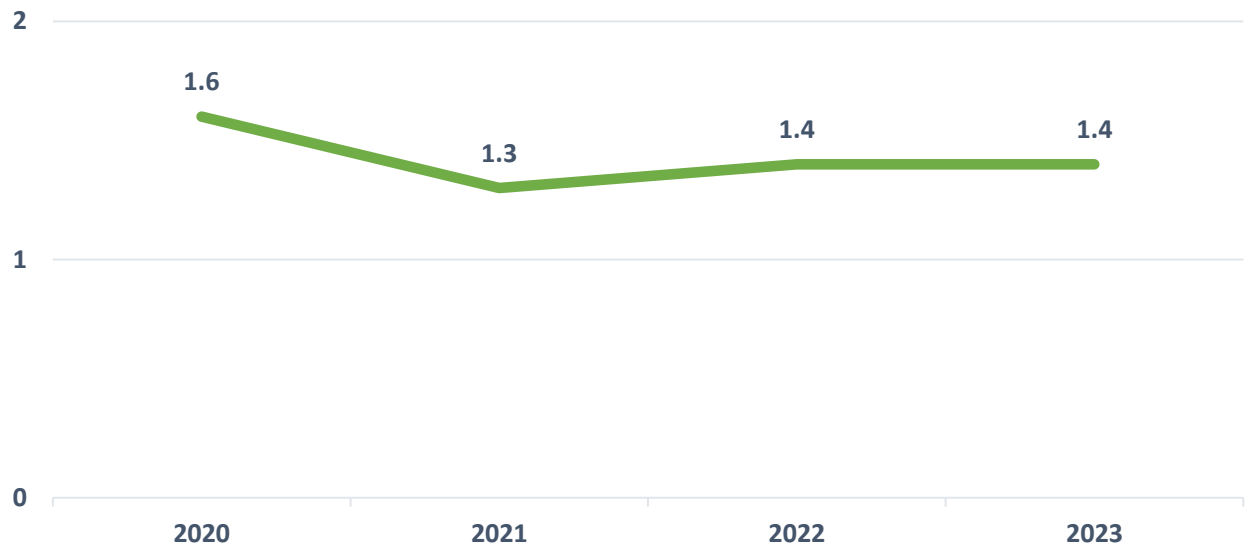

المصدر: مديرية إحصاءات البيئة (تقرير مؤشرات التنمية المستدامة ذات البعد البيئي)

المؤشر 15 -1 -2 نسبة المواقع الهامة التي تجسد التنوع البيولوجي لليابسة والمياه العذبة والتي تشملها المناطق المحمية حسب نوع النظام الإيكولوجي

أشارت بيانات وزارة البيئة الى أن مؤشر نسبة المواقع المقترحة كمحميات طبيعية وطنية تبلغ نسبته (4.2%) لسنة 2021.

الغاية 15 -3 بحلول عام 2030 مكافحة التصحر وترميم الأراضي والتربة المتدهورة بما في ذلك الأراضي المتأثرة بالتصحر والجفاف والفيضانات والسعي إلى تحقيق عالم خالٍ من ظاهرة تدهور الأراضي

المؤشر 15 -3 -1 نسبة الأراضي المتدهورة إلى مجموع مساحة اليابسة

شكل (33) النسبة المئوية للأراضي المتصحرة والمهددة بالتصحر (بضمنها الأراضي الصحراوية) للسنوات (2020–2023)

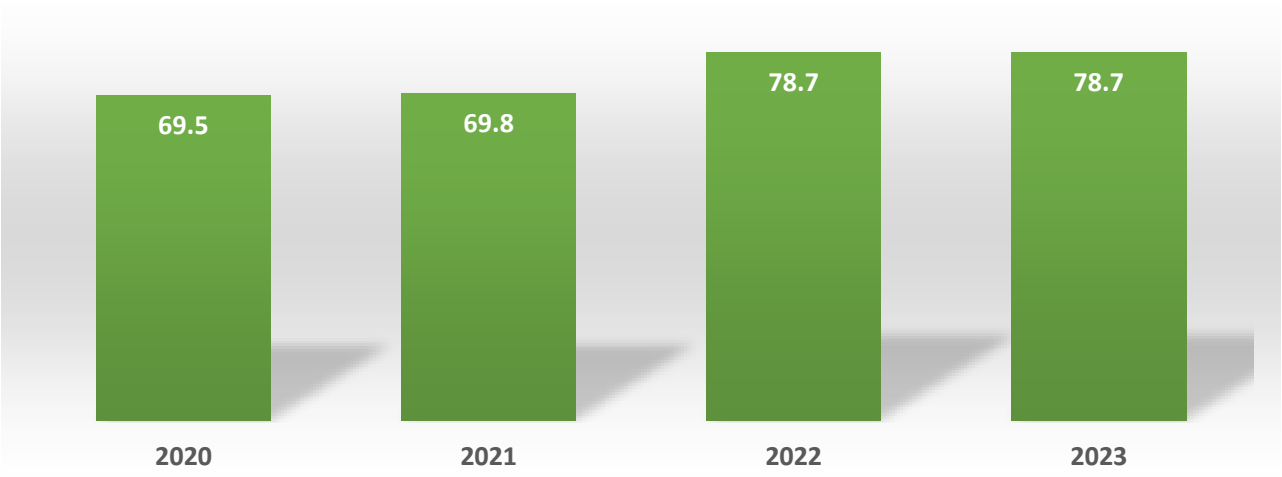

المصدر: مديرية إحصاءات البيئة (تقرير مؤشرات التنمية المستدامة ذات البعد البيئي)

الغاية 15 -4 بحلول عام 2030 كفالة حفظ النظم الإيكولوجية الجبلية بما في ذلك تنوعها البيولوجي من أجل تعزيز قدرتها على توفير المنافع التي لا غنى عنها لتحقيق التنمية المستدامة

المؤشر 15 -4 -2 مؤشر الغطاء الأخضر الجبلي

جدول (45) مؤشر الغطاء الأخضر الجبلي للسنوات (2017، 2018)

السنة	المساحة (كم^2)	النسبة %
2017	9.468	4.0
2018	9.468	4.0

المصدر: مديرية إحصاءات البيئة (تقرير مؤشرات التنمية المستدامة ذات البعد البيئي)

الغاية 15 -5 اتخاذ إجراءات عاجلة وهامة للحد من تدهور الموائل الطبيعية ووقف فقدان التنوع البيولوجي والقيام بحلول عام 2020 بحماية الأنواع المهدَّدة ومنع انقراضها

المؤشر 15 -5 -1 مؤشر القائمة الحمراء

جدول (46) مؤشر القائمة الحمراء للأنواع المهددة بالانقراض للسنوات (2021-2023)

التفصيل	السنة	اللبائن	الطيور	الأسماك	الزواحف	البرمائيات	النباتات بضمنها المتوطنة
مهدد بشكل حرج بالانقراض	2021	0	3	6	2	1	8
	2022	0	3	6	2	1	8
	2023	0	3	6	2	1	8
مهدد بالانقراض	2021	4	6	10	4	0	27
	2022	4	6	10	4	0	27
	2023	4	6	10	4	0	27
معرض لخطر الانقراض	2021	13	11	20	3	1	57
	2022	13	11	20	3	1	57
	2023	13	11	20	3	1	57
قريب من التهديد بالانقراض	2021	8	23	23	2	0	7
	2022	8	23	23	2	0	7
	2023	8	23	23	2	0	7

المصدر: مديرية إحصاءات البيئة (تقرير مؤشرات التنمية المستدامة ذات البعد البيئي)

الهدف السادس عشر - التشجيع على إقامة مجتمعات مسالمة لا يهمش فيها أحد من أجل تحقيق التنمية المستدامة وإتاحة إمكانية وصول الجميع إلى العدالة وبناء مؤسسات فعالة وخاضعة للمساءلة وشاملة للجميع على جميع المستويات

يسعى الهدف السادس عشر الى إقامة مجتمعات مسالمة لا يهمش فيها احد وتستند الى احترام حقوق الانسان وسيادة القانون والى مؤسسات شفافة وفعالة وخاضعة للمساءلة والحد بدرجة كبيرة من جميع أشكال العنف وما يتصل به من معدلات الوفيات في كل مكان وإنهاء إساءة المعاملة والاستغلال والاتجار بالبشر.

الغاية 16 -1 الحد بقدر كبير من جميع أشكال العنف وما يتصل به من معدلات الوفيات في كل مكان

المؤشر 16 -1 -1 عدد ضحايا القتل المتعمد لكل (100000) من السكان حسب العمر والجنس

جدول (47) عدد ضحايا القتل العمد لكل (100000) من السكان للسنوات (2020-2024)

السنة	عدد ضحايا القتل العمد			عدد ضحايا القتل العمد لكل 100000 من السكان
	الذكور	الاناث	الإجمالي	
2020	1167	304	1471	3.7
2021	1059	252	1311	3.2
2022	1076	287	1363	3.2
2023	1054	232	1286	3.0
2024	919	226	1145	2.5

المصدر: وزارة الداخلية

المؤشر 16 -1 -2 الوفيات المتصلة بالنـزاعات لكل (100000) من السكان حسب العمر والجنس والسبب

جدول (48) عدد الوفيات المتصلة بالنزاع لكل (100000) من السكان للسنوات (2020-2024)

السنة	عدد الوفيات المتصلة بالنزاع			عدد الوفيات المتصلة بالنزاع لكل 100000 من السكان
	الذكور	الاناث	الإجمالي	
2020	102	7	109	0.3
2021	99	4	103	0.3
2022	62	4	66	0.2
2023	48	4	52	0.1
2024	_	_	55	0.1

المصدر: وزارة الداخلية

المؤشر 16 -1 -4 نسبة السكان الذين يشعرون بالأمان عند تجوالهم على الأقدام بمفردهم في أنحاء المنطقة التي يعيشون فيها

أشارت بيانات المسح الاجتماعي والاقتصادي للأسرة في العراق لسنة 2024/2023 بأن نسبة الأشخاص الذين يشعرون بالأمان بشكل (مريح جداً ومريح الى حد ما) عند تجوالهم على الاقدام بمفردهم في انحاء المنطقة التي يعيشون فيها قد بلغت (89.8%).

الغاية 16 -2 إنهاء ما يتعرض له الأطفال من سوء المعاملة والاستغلال والاتجار بالبشر وجميع أشكال العنف والتعذيب

المؤشر 16 -2 -1 نسبة الأطفال الذين تتراوح أعمارهم بين سنة واحدة و17 سنة والذين تعرضوا لأي عقاب جسدي و/أو اعتداء نفسي من جانب مقدمي الرعاية في الشهر السابق

شكل (34) انفوجرافيك النسبة المئوية للأطفال بعمر (1-14) سنة الذين تعرضوا لأي عقاب نفسي و/أو اعتداء نفسي من قبل مانحي الرعاية لسنة 2018

المصدر: المسح العنقودي متعدد المؤشرات (MICS-6) 2018

المؤشر 16 -2 -2 عدد ضحايا الاتجار بالبشر لكل (100000) من السكان حسب الجنس والعمر وشكل الاستغلال

جدول (49) عدد ضحايا الاتجار بالبشر لكل (100000) من السكان للسنوات (2020-2024)

السنة	عدد ضحايا الاتجار بالبشر			عدد ضحايا الاتجار بالبشر لكل 100000 من السكان
	الذكور	الاناث	الإجمالي	
2020	24	31	55	0.1
2021	29	28	57	0.1
2022	97	18	115	0.3
2023	233	154	387	0.9
2024	90	113	203	0.4

المصدر: وزارة الداخلية

الغاية 16 -3 تعزيز سيادة القانون على الصعيدين الوطني والدولي وكفالة تكافؤ الفرص لوصول الجميع إلى العدالة

المؤشر 16 -3 -1 نسبة ضحايا العنف خلال الاثني عشر شهرا السابقة الذين أبلغوا عما تعرضوا له من إيذاء إلى السلطات المختصة أو غيرها من آليات تسوية النزاعات المعترف بها رسميا

حسب نتائج المسح العنقودي متعدد المؤشرات بلغت نسبة النساء بعمر (15-49) سنة اللواتي بلغوا عن اخر حوادث السرقة او الاعتداء (6.1%) لسنة 2018.

المؤشر 16 -3 -2 المحتجزون غير المحكوم عليهم كنسبة من مجموع السجناء

جدول (50) نسبة المحتجزون غير المحكوم عليهم من مجموع السجناء لسنة 2024

التفصيل			العدد	النسبة
نسبة المحتجزون غير المحكوم عليهم من مجموع السجناء	دائرة اصلاح الاحداث	عدد النزلاء المحتجزون غير المحكوم عليهم	109	8.0
		عدد النزلاء الكلي	1368	
	دائرة الإصلاح العراقية	عدد النزلاء المحتجزون غير المحكوم عليهم	416	0.6
		عدد النزلاء الكلي	68194	
	الإجمالي	عدد النزلاء المحتجزون غير المحكوم عليهم	525	0.8
		عدد النزلاء الكلي	69562	

المصدر: وزارة العدل

الغاية 16 -7 كفالة اتخاذ القرارات على نحو مستجيب للاحتياجات وشامل للجميع وتشاركي وتمثيلي على جميع المستويات

المؤشر 16 -7 -1 نسب الوظائف في المؤسسات الوطنية والمحلية بما في ذلك (أ) الهيئات التشريعية و(ب) الخدمة العامة و(ج) السلطة القضائية مقارنة بالتوزيعات الوطنية حسب الجنس والعمر والأشخاص ذوي الإعاقة والفئات السكانية

جدول (51) عدد أعضاء مجلس النواب وعدد القضاة وعدد أعضاء الادعاء العام لسنة 2024

التفصيل	2024
عدد أعضاء مجلس النواب	329
عدد القضاة	1172
عدد أعضاء الادعاء العام	392

*** البيانات بدون إقليم كوردستان لعدد القضاة وعدد أعضاء الادعاء العام**

المصدر: مجلس النواب العراقي، مجلس القضاء الاعلى

الغاية 16 -9 بحلول عام 2030 توفير هوية قانونية للجميع بما في ذلك تسجيل المواليد

المؤشر 16 -9 -1 نسبة الأطفال دون سن الخامسة الذين سُجلت ولادتهم في قيد السجل المدني حسب العمر

جدول (52) نسبة الأطفال دون سن الخامسة الذين سُجلت ولاداتهم في قيد السجل المدني للسنوات (2011، 2018)

التفصيل	2011	2018
نسبة الأطفال دون سن الخامسة الذين سُجلت ولاداتهم في قيد السجل المدني	99.2	98.8

المصدر: المسح العنقودي متعدد المؤشرات (MICS) 2011، 2018

الغاية 16-10 كفالة وصول الجمهور إلى المعلومات وحماية الحريات الأساسية وفقاً للتشريعات الوطنية والاتفاقات الدولية

المؤشر 16-10-1 عدد ما تم التحقق منه من حالات القتل والاختطاف والاختفاء القسري والاحتجاز التعسفي والتعذيب للصحفيين والعاملين في الوسط الإعلامي المرتبطين بهم والنقابيين والمدافعين عن حقوق الإنسان خلال الاثني عشر شهرا الماضية

حسب بيانات وزارة الداخلية لم تسجل حالات قتل للصحفيين والعاملين في الوسط الإعلامي لسنة 2024.

الغاية 16- B تعزيز القوانين والسياسات غير التمييزية وإنفاذُها لتحقيق التنمية المستدامة

المؤشر 16-B-1 نسبة السكان الذين أبلغوا عن تعرضهم شخصياً لممارسات تمييزية أو تحرش خلال الاثني عشر شهرا السابقة لأسباب يحظر القانون الدولي لحقوق الإنسان التمييز على أساسها

بلغت نسبة النساء بعمر (15-49) سنة اللواتي شعروا بشكل شخصي بالتميز أو الاضطهاد (11.8%) حسب نتائج المسح العنقودي متعدد المؤشرات لسنة 2018.

الهدف السابع عشر - تعزيز وسائل تنفيذ الشراكة العالمية وتنشيطها من أجل التنمية المستدامة

الشؤون المالية

- قيام البلدان المتقدمة النمو بتنفيذ التزاماتها في مجال المساعدة الإنمائية الرسمية تنفيذاً كاملاً بما في ذلك التزام العديد من تلك البلدان ببلوغ هدف تخصيص نسبة 0.7 في المائة من دخلها القومي الإجمالي للمساعدة الإنمائية الرسمية المقدمة إلى البلدان النامية وتخصيص نسبة تتراوح بين (0.15 و0.20) في المائة من الدخل القومي الإجمالي للمساعدة الإنمائية الرسمية لأقل البلدان نمواً.
- اعتماد نظم لتشجيع الاستثمار لأقل البلدان نمواً وتنفيذها.

التكنولوجيا

- التفعيل الكامل لبنك التكنولوجيا وآلية بناء القدرات في مجالات العلم والتكنولوجيا والابتكار لصالح أقل البلدان نمواً وتعزيز استخدام التكنولوجيات التمكينية ولا سيما تكنولوجيا المعلومات والاتصالات.

بناء القدرات

- تعزيز الدعم الدولي لتنفيذ بناء القدرات في البلدان النامية تنفيذاً فعالاً ومحدد الأهداف من أجل دعم الخطط الوطنية الرامية إلى تنفيذ جميع أهداف التنمية المستدامة.

التجارة

- زيادة صادرات البلدان النامية زيادةً كبيرةً ولا سيما بغرض مضاعفة حصة أقل البلدان نمواً من الصادرات العالمية بحلول عام 2020.

المسائل العامة

- تعزيز اتساق السياسات من أجل تحقيق التنمية المستدامة.
- احترام السياسات الخاصة لكل بلد بوضع وتنفيذ سياسات للقضاء على الفقر وتحقيق التنمية المستدامة.

شراكات أصحاب المصلحة المتعددين

- تعزيز الشراكة العالمية من أجل تحقيق التنمية المستدامة واستكمالها بشراكات بين أصحاب المصلحة المتعددين لجمع المعارف والخبرات والتكنولوجيا والموارد المالية وتقاسمها وذلك بهدف تحقيق أهداف التنمية المستدامة في جميع البلدان ولا سيما البلدان النامية.
- تشجيع وتعزيز الشراكات العامة بين القطاع العام والخاص وشراكات المجتمع المدني الفعالة والاستفادة من الخبرات المكتسبة من الشراكات ومن استراتيجياتها لتعبئة الموارد.

البيانات والرصد والمساءلة

- تعزيز تقديم الدعم لبناء قدرات البلدان النامية لتحقيق زيادة كبيرة في توافر بيانات عالية الجودة ومناسبة التوقيت وموثوقة ومفصلة حسب الدخل ونوع الجنس والسن والعرق والانتماء العرقي والوضع كمهاجر والإعاقة والموقع الجغرافي وغيرها من الخصائص ذات الصلة في السياقات الوطنية بحلول عام 2020.

الغاية 17 -1 تعزيز تعبئة الموارد المحلية بوسائل تشمل تقديم الدعم الدولي إلى البلدان النامية لتحسين القدرات المحلية في مجال تحصيل الضرائب وغيرها من الإيرادات

المؤشر 17 -1 -1 مجموع الإيرادات الحكومية الإجمالية كنسبة من الناتج المحلي الإجمالي حسب المصدر

شكل (35) مجموع الإيرادات الحكومية الإجمالية كنسبة من الناتج المحلي الإجمالي للسنوات (2020-2024)

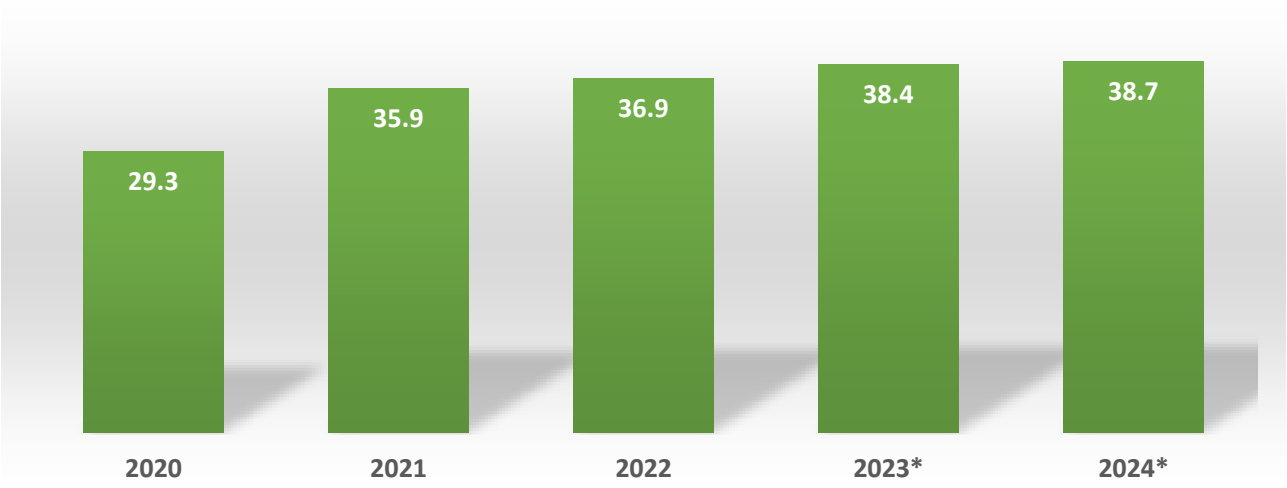

المصدر: مديرية الحسابات القومية
وزارة المالية
*** تقديرات أولية**

المؤشر 17 -1 -2 نسبة الميزانية المحلية الممولة من الضرائب المحلية

جدول (53) نسبة الميزانية المحلية الممولة من الضرائب المحلية للسنوات (2020-2024)

2020	2021	2022	*2023	*2024
7.3	5.5	4.4	4.2	4.0

المصدر: وزارة المالية

*** تقديرات أولية**

الغاية 17 -6 تعزيز التعاون الإقليمي والدولي بين الشمال والجنوب وفي ما بين بلدان الجنوب والتعاون الثلاثي في ما يتعلق بالعلوم والتكنولوجيا والابتكار والوصول إليها وتعزيز تبادل المعارف وفق شروط متفق عليها بوسائل تشمل تحسين التنسيق في ما بين الآليات القائمة ولا سيما على مستوى الأمم المتحدة ومن خلال آلية عالمية لتيسير التكنولوجيا

المؤشر 17 -6 -1 الاشتراكات في الإنترنت السلكي ذي النطاق العريض لكل (100) من السكان حسب السرعة

أشارت بيانات وزارة الاتصالات الى أن الاشتراكات في الانترنت السلكي ذي النطاق العريض قد بلغت (20.9%) لسنة 2024.

الغاية 17 -8 التفعيل الكامل لبنك التكنولوجيا وآلية بناء القدرات في مجالات العلم والتكنولوجيا والابتكار لصالح أقل البلدان نمواً بحلول عام 2017 وتعزيز استخدام التكنولوجيات التمكينية ولا سيما تكنولوجيا المعلومات والاتصالات

المؤشر 17 -8 -1 نسبة الأفراد الذين يستخدمون الإنترنت

شكل (36) نسبة الأفراد بعمر 5 سنوات فأكثر الذين يستخدمون الإنترنت حسب الجنس لسنتي 2019، 2022

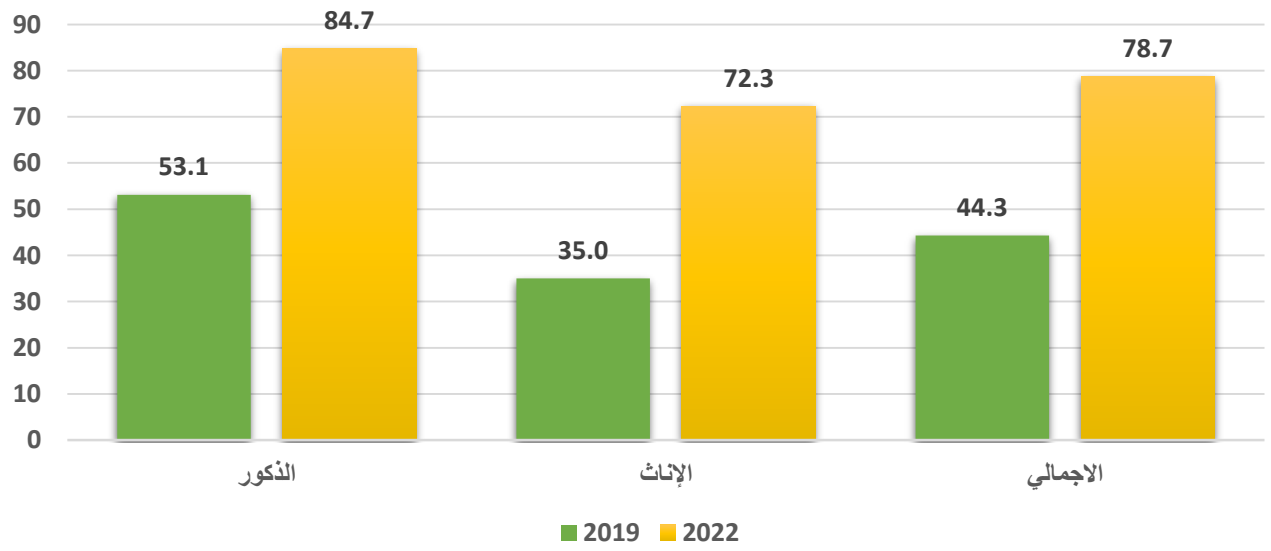

المصدر: مسح استخدام تكنولوجيا المعلومات والاتصالات 2019،2022

الغاية 17 -19 بحلول عام 2030 الاستفادة من المبادرات القائمة لوضع مقاييس للتقدم المحرز في تحقيق التنمية المستدامة تكمل الناتج المحلي الإجمالي ودعم بناء القدرات الإحصائية في البلدان النامية

المؤشر 17 -19 -2 نسبة البلدان التي (أ) أجرت تعداداً واحداً على الأقل للسكان والمساكن في السنوات العشر الماضية و(ب) حققت نسبة 100 في المائة في تسجيل المواليد ونسبة 80 في المائة في تسجيل الوفيات

جرى تنفيذ التعداد العام للسكان والمساكن في العراق في سنة 2024 وحسب بيانات وزارة الصحة بلغت نسبة اكتمال تسجيل الولادات (98.4%) في حين بلغت نسبة اكتمال تسجيل الوفيات (97.0%) لسنة 2024.

حقوق التصميم و الطباعة محفوظة لدى مديرية المطبعة
هيأة الاحصاء ونظم المعلومات الجغرافية 2026
printing.press@mop.gov.iq